

MUNICIPIO DE TOTOLAC TLAXCALA
 ESTADO DE SITUACIÓN FINANCIERA
 Al 30 de Junio de 2021 y 2020
 (Cifras en pesos)

ESTADOS UNIDOS MEXICANOS
 PRESIDENTE
 H. AYUNTAMIENTO
 CONSTITUCIONAL
 DE TOTOLAC TLAX.
 2017-2021

TESORERIA
 H. AYUNTAMIENTO
 CONSTITUCIONAL
 DE TOTOLAC TLAX.
 2017-2021

2021 ----- 2020

ACTIVO	2021	2020	PASIVO	2021	2020
ACTIVO CIRCULANTE			PASIVO CIRCULANTE		
EFFECTIVO Y EQUIVALENTES	9,048,479.72	3,323,056.81	CUENTAS POR PAGAR A CORTO PLAZO	3,097,772.23	2,569,550.32
DERECHOS A RECIBIR EFFECTIVO O EQUIVALENTES	4,595,412.99	4,247,403.24	DOCUMENTOS POR PAGAR A CORTO PLAZO	1,815,829.27	1,395,619.21
DERECHOS A RECIBIR BIENES O SERVICIOS INVENTARIOS	4,430,373.78	1,084,650.53	PORCIÓN A CORTO PLAZO DE LA DEUDA PÚBLICA A LARGO PLAZO	0.00	0.00
ALMACENES	0.00	0.00	TÍTULOS Y VALORES A CORTO PLAZO	0.00	0.00
ESTIMACIÓN POR PÉRDIDA O DETERIORO DE ACTIVOS CIRCULANTES	4,849.00	2,950.00	PASIVOS DIFERIDOS A CORTO PLAZO	0.00	0.00
OTROS ACTIVOS CIRCULANTES	0.00	0.00	FONDOS Y BIENES DE TERCEROS EN GARANTÍA Y/O ADMINISTRACIÓN A CORTO PLAZO	0.00	0.00
TOTAL DE ACTIVOS CIRCULANTES	18,079,115.49	8,658,060.58	PROVISIONES A CORTO PLAZO	0.00	0.00
ACTIVO NO CIRCULANTE			OTROS PASIVOS A CORTO PLAZO	267,968.63	267,968.63
INVERSIONES FINANCIERAS A LARGO PLAZO	0.00	0.00	TOTAL DE PASIVOS CIRCULANTES	5,181,570.13	4,233,138.16
DERECHOS A RECIBIR EFFECTIVO O EQUIVALENTES A LARGO PLAZO	0.00	0.00	PASIVO NO CIRCULANTE		
BIENES INMUEBLES, INFRAESTRUCTURA Y CONSTRUCCIONES EN PROCESO	4,291,482.45	4,136,109.99	CUENTAS POR PAGAR A LARGO PLAZO	0.00	0.00
BIENES MUEBLES	17,588,799.67	17,234,940.98	DOCUMENTOS POR PAGAR A LARGO PLAZO	0.00	0.00
ACTIVOS INTANGIBLES	447,696.36	447,696.36	DEUDA PÚBLICA A LARGO PLAZO	0.00	0.00
DEPRECIACIÓN, DETERIORO Y AMORTIZACIÓN ACUMULADA DE BIENES	0.00	0.00	PASIVOS DIFERIDOS A LARGO PLAZO	0.00	0.00
ACTIVOS DIFERIDOS	0.00	0.00	FONDOS Y BIENES DE TERCEROS EN GARANTÍA Y/O ADMINISTRACIÓN A LARGO PLAZO	0.00	0.00
ESTIMACIÓN POR PERDIDA O DETERIORO DE ACTIVOS NO CIRCULANTES	0.00	0.00	PROVISIONES A LARGO PLAZO	0.00	0.00
OTROS ACTIVOS NO CIRCULANTES	0.00	0.00	TOTAL DE PASIVOS NO CIRCULANTES	0.00	0.00
TOTAL DE ACTIVOS NO CIRCULANTES	22,327,978.46	21,818,747.33	TOTAL DEL PASIVO.....	5,181,570.13	4,233,138.16
			HACIENDA PÚBLICA / PATRIMONIO		
			HACIENDA PÚBLICA/PATRIMONIO CONTRIBUIDO	3,222,405.09	3,222,405.09
			APORTACIONES		
			DONACIONES DE CAPITAL	3,222,405.09	3,222,405.09
			ACTUALIZACIÓN DE LA HACIENDA PÚBLICA/PATRIMONIO	0.00	0.00
				0.00	0.00

00003

MUNICIPIC DE TOTOLAC TLAXCALA
 ESTADO DE SITUACIÓN FINANCIERA
 Al 30 de Junio de 2021 y 2020
 (Cifras en pesos)

	2021	2020
HACIENDA PÚBLICA /PATRIMONIO GENERADO	32,003,118.75	23,021,264.66
RESULTADOS DEL EJERCICIO (AHORRO/ DESAHORRO)	8,943,760.09	8,742,363.01
RESULTADOS DE EJERCICIOS ANTERIORES	23,059,338.66	14,278,901.65
REVALÚOS	0.00	0.00
RESERVAS	0.00	0.00
RECTIFICACIONES DE RESULTADOS DE EJERCICIOS ANTERIORES	0.00	0.00
EXCESO O INSUFICIENCIA EN LA ACTUALIZACION DE LA HACIENDA PÚBLICA/ PATRIMONIO	0.00	0.00
RESULTADO POR POSICIÓN MONETARIA	0.00	0.00
RESULTADO POR TENENCIA DE ACTIVOS NO MONETARIOS	0.00	0.00
TOTAL HACIENDA PÚBLICA/PATRIMONIO.....	35,225,523.84	26,243,669.75
TOTAL DEL PASIVO Y HACIENDA PÚBLICA/PATRIMONIO...	40,407,093.97	30,476,807.91
TOTAL DEL ACTIVO.....	40,407,093.97	30,476,807.91

Bajo protesta de decir verdad declaramos que los Estados Financieros y sus notas,
 son razonablemente correctos y son responsabilidad del emisor.



PRESIDENTE
 MUNICIPAL INTERINO
 H. AYUNTAMIENTO
 CONSTITUCIONAL
 DE TOTOLAC, TLAX.
 2017-2021

[Signature]

C. EDUARDO SALGADO SANCHEZ
 PRESIDENTE MUNICIPAL INTERINO



TESORERÍA
 H. AYUNTAMIENTO
 CONSTITUCIONAL
 DE TOTOLAC, TLAX.
 2017-2021

PROFA. RA. ELENA CONDE PEREZ
 SINDICO MUNICIPAL

MUNICIPIO DE TOTOLAC TLAXCALA

ESTADO DE VARIACIÓN EN LA HACIENDA PÚBLICA
Del 1 de Enero al 30 de Junio de 2021
(Cifras en pesos)

ESTADOS UNIDOS MEXICANOS
PRESIDENTE MUNICIPAL INTERINO
H. AYUNTAMIENTO CONSTITUCIONAL DE TOTOLAC, TLAX.
2017-2021



TESORERIA
AYUNTAMIENTO CONSTITUCIONAL DE TOTOLAC, TLAX.

Concepto	Hacienda Pública/ Patrimonio Contribuido	Hacienda Pública/ Patrimonio Generado de Ejercicios Ant.	Hacienda Pública/ Patrimonio Generado del Ejercicio	Insuficiencia en la Actualización de la Hacienda Pública / Patrimonio /	TOTAL
Hacienda Pública / Patrimonio Contribuido Neto 2020	3,222,405.09				3,222,405.09
Aportaciones	3,222,405.09				3,222,405.09
Donaciones de Capital	0.00				0.00
Actualización de la Hacienda Pública/Patrimonio	0.00				0.00
Hacienda Pública / Patrimonio Generado Neto 2020		14,278,901.65	8,742,363.01		23,021,264.66
Resultados del Ejercicio (Ahorro/Desahorro)			8,742,363.01		8,742,363.01
Resultados de Ejercicios Anteriores		14,278,901.65			14,278,901.65
Revalúos		0.00			0.00
Reservas		0.00			0.00
Rectificaciones de Resultados de Ejercicios Anteriores		0.00			0.00
Exceso o Insuficiencia en la Actualización de la Hacienda Pública/Patrimonio Neto 2020				0.00	0.00
Resultado por Posición Monetaria				0.00	0.00
Resultado por Tenencia de Activos no Monetarios				0.00	0.00
Hacienda Pública / Patrimonio Neto Final 2020	3,222,405.09	14,278,901.65	8,742,363.01	0.00	26,243,669.75
Cambios en la Hacienda Pública / Patrimonio Contribuido Neto 2021	0.00				0.00
Aportaciones	0.00				0.00
Donaciones de Capital	0.00				0.00
Actualización de la Hacienda Pública/Patrimonio	0.00				0.00

00005

ESTADO DE VARIACIÓN EN LA HACIENDA PÚBLICA
Del 1 de Enero al 30 de Junio de 2021
(Cifras en pesos)

Variaciones de la Hacienda Pública /			
Patrimonio Generado Neto 2021	8,780,437.01	201,417.08	8,981,854.09
Resultados del Ejercicio			
(Ahorro/Desahorro)		8,943,780.09	8,943,780.09
Resultados de Ejercicios Anteriores			
Revalúos	8,780,437.01	-8,742,363.01	38,074.00
Reservas		0.00	0.00
Rectificaciones de Resultados de		0.00	0.00
Ejercicios Anteriores		0.00	0.00
Cambios en el Exceso o Insuficiencia en			
la Actualización de la Hacienda			
Pública/Patrimonio Neto 2021			0.00
Resultado por Posición Monetaria			0.00
Resultado por Tenencia de Activos no			0.00
Monetarios			0.00
Hacienda Pública / Patrimonio Neto	3,222,405.09	23,059,338.66	35,225,523.84
Final 2021		8,943,780.09	

Bajo protesta de decir verdad declaramos que los Estados Financieros y sus notas, son razonablemente correctos y son responsabilidad del emisor.



C. EDUARDO SALGADO SANCHEZ
PRESIDENTE MUNICIPAL INTERINO

PRESIDENTE MUNICIPAL INTERINO
H. AYUNTAMIENTO
CONSTITUCIONAL
DE TOTOLAC, TLAX.

2017-2021



C. PROF. MA. ELENA CONDE PEREZ
SINDICO MUNICIPAL

TESORERIA

C.P. MARIA DEL CARMEN RAMIREZ
TESORERA MUNICIPAL
H. AYUNTAMIENTO
CONSTITUCIONAL
DE TOTOLAC, TLAX.
2017-2021

00000



PRESIDENTE
MUNICIPAL INTERINO
H. AYUNTAMIENTO
CONSTITUCIONAL
DE TOTOLAC. TLAX.
2017-2021

MUNICIPIO DE TOTOLAC TLAXCALA

ESTADO DE CAMBIOS EN LA SITUACIÓN FINANCIERA
Al 30 de Junio de 2021 y 2020
(Cifras en pesos)



ACTIVO	Origen	Aplicación	Origen	Aplicación
ACTIVO CIRCULANTE	-	-	948,431.97	-
EFFECTIVO Y EQUIVALENTES	-	-	948,431.97	-
DERECHOS A RECIBIR EFFECTIVO O EQUIVALENTES	-	-	-	-
DERECHOS A RECIBIR BIENES O SERVICIOS	-	-	-	-
INVENTARIOS	-	-	-	-
ALMACENES	-	-	-	-
ESTIMACIÓN POR PÉRDIDA O DETERIORO DE	-	-	-	-
ACTIVOS CIRCULANTES	-	-	-	-
OTROS ACTIVOS CIRCULANTES	-	-	-	-
ACTIVO NO CIRCULANTE	-	-	-	-
INVERSIONES FINANCIERAS A LARGO PLAZO	-	-	-	-
DERECHOS A RECIBIR EFFECTIVO O EQUIVALENTES A LARGO PLAZO	-	-	-	-
BIENES INMUEBLES, INFRAESTRUCTURA Y CONSTRUCCIONES EN PROCESO	-	-	-	-
BIENES MUEBLES	-	-	-	-
ACTIVOS INTANGIBLES	-	-	-	-
DEPRECIACIÓN, DETERIORO Y AMORTIZACIÓN ACUMULADA DE BIENES	-	-	-	-
ACTIVOS DIFERIDOS	-	-	-	-
ESTIMACIÓN POR PÉRDIDA O DETERIORO DE	-	-	-	-
ACTIVOS NO CIRCULANTES	-	-	-	-
OTROS ACTIVOS NO CIRCULANTES	-	-	-	-
PASIVO	-	-	-	-
PASIVO CIRCULANTE	-	-	-	-
CUENTAS POR PAGAR A CORTO PLAZO	-	-	-	-
DOCUMENTOS POR PAGAR A CORTO PLAZO	-	-	-	-
PORCIÓN A CORTO PLAZO DE LA DEUDA PÚBLICA A LARGO PLAZO	-	-	-	-
TÍTULOS Y VALORES A CORTO PLAZO	-	-	-	-
PASIVOS DIFERIDOS A CORTO PLAZO	-	-	-	-
FONDOS Y BIENES DE TERCEROS EN GARANTÍA Y/O ADMINISTRACIÓN A CORTO PLAZO	-	-	-	-
PROVISIONES A CORTO PLAZO	-	-	-	-
OTROS PASIVOS A CORTO PLAZO	-	-	-	-
PASIVO NO CIRCULANTE	-	-	-	-
CUENTAS POR PAGAR A LARGO PLAZO	-	-	-	-
DOCUMENTOS POR PAGAR A LARGO PLAZO	-	-	-	-
DEUDA PÚBLICA A LARGO PLAZO	-	-	-	-
PASIVOS DIFERIDOS A LARGO PLAZO	-	-	-	-
FONDOS Y BIENES DE TERCEROS EN GARANTÍA Y/O ADMINISTRACIÓN A LARGO PLAZO	-	-	-	-
PROVISIONES A LARGO PLAZO	-	-	-	-
HACIENDA PÚBLICA/ PATRIMONIO	-	-	-	-
HACIENDA PÚBLICA/PATRIMONIO CONTRIBUIDO	-	-	-	-
AFORTACIONES	-	-	-	-
DONACIONES DE CAPITAL	-	-	-	-
ACTUALIZACIÓN DE LA HACIENDA PÚBLICA/PATRIMONIO	-	-	-	-
HACIENDA PÚBLICA /PATRIMONIO GENERADO	-	-	-	-
RESULTADOS DEL EJERCICIO (AHORRO/ DESAHORRO)	-	-	-	-
RESULTADOS DE EJERCICIOS ANTERIORES REVALUOS	-	-	-	-


00007


MUNICIPIO DE TOTOLAC TLAXCALA


ESTADO DE CAMBIOS EN LA SITUACIÓN FINANCIERA
Al 30 de Junio de 2021 y 2020
(Cifras en pesos)


Origen	Aplicación	Origen	Aplicación
	RESERVAS		
	RECTIFICACIONES DE RESULTADOS DE EJERCICIOS ANTERIORES		
	EXCESO O INSUFICIENCIA EN LA ACTUALIZACIÓN DE LA HACIENDA PÚBLICA/PATRIMONIO		
	RESULTADO POR POSICIÓN MONETARIA		
	RESULTADO POR TENENCIA DE ACTIVOS NO MONETARIOS		

Bajo protesta de decir verdad declaramos que los Estados Financieros y sus notas, son razonablemente correctos y son responsabilidad del emisor.


 EDUARDO SALGADO SANCHEZ
 PRESIDENTE MUNICIPAL INTERINO
 SINDICO MUNICIPAL


 PROFA. MA. ELENA CONDE PEREZ
 SINDICO MUNICIPAL


 PRESIDENTE MUNICIPAL INTERINO
 H. AYUNTAMIENTO
 CONSTITUCIONAL
 DE TOTOLAC, TLAX.
 2017-2021


 H. AYUNTAMIENTO
 CONSTITUCIONAL
 DE TOTOLAC, TLAX.
 2017-2021

00906

ESTADO DE FLUJOS DE EFECTIVO
Del 1 de Enero al 30 de Junio de 2021 y 2020
(Cifras en pesos)



TESORERIA
M. AYUNTAMIENTO
CONSTITUCIONAL
DE TOTOLAC, TLAX.
2017-2021



PRESIDENTE
MUNICIPAL INTERINO
H. AYUNTAMIENTO
CONSTITUCIONAL
DE TOTOLAC, TLAX.
2017-2021

	2021	2020
FLUJOS DE EFECTIVO DE LAS ACTIVIDADES DE OPERACIÓN		
ORIGEN		
IMPUESTOS	37,459,978.23	72,918,636.40
CUOTAS Y APORTACIONES DE SEGURIDAD SOCIAL	2,443,469.15	1,792,095.00
	0.00	0.00
CONTRIBUCIONES DE MEJORAS	0.00	0.00
DERECHOS	3,101,697.74	4,325,688.08
PRODUCTOS DE TIPO CORRIENTE	6,798.72	4,942.66
APROVECHAMIENTOS DE TIPO CORRIENTE	110,377.08	423,094.87
INGRESOS POR VENTA DE BIENES Y PRESTACIÓN DE SERVICIOS	0.00	0.00
PART. APORT. CONV. INCENT. DERIV. D/COLAB. FISCAL, F. DIST. DE APORT	31,797,088.54	66,372,815.79
TRANSFERENCIAS, ASIGNACIONES, SUBSIDIOS Y SUBVENCIÓNES Y PENSIONES Y JUBILACIONES	0.00	0.00
OTROS ORIGENES DE OPERACIÓN	547.00	0.00
APLICACIÓN		
SERVICIOS PERSONALES	25,848,801.79	54,175,651.91
MATERIALES Y SUMINISTROS	13,200,129.24	30,318,951.07
SERVICIOS GENERALES	2,912,027.16	6,127,351.07
TRANSFERENCIAS INTERNAS Y ASIGNACIONES AL SECTOR PÚBLICO	6,918,783.98	12,240,640.57
	0.00	0.00
TRANSFERENCIAS AL RESTO DEL SECTOR PÚBLICO	0.00	0.00
SUBSIDIOS Y SUBVENCIÓNES	0.00	0.00
AYUDAS SOCIALES	2,817,861.41	5,488,709.20
PENSIONES Y JUBILACIONES	0.00	0.00
TRANSFERENCIAS A FIDEICOMISOS, MANDATOS Y CONTRATOS ANÁLOGOS	0.00	0.00
TRANSFERENCIAS A LA SEGURIDAD SOCIAL DONATIVOS	0.00	0.00
TRANSFERENCIAS AL EXTERIOR	0.00	0.00
PARTICIPACIONES	0.00	0.00
APORTACIONES	0.00	0.00
CONVENIOS	0.00	0.00
OTRAS APLICACIONES DE OPERACIÓN	0.00	0.00
FLUJOS NETOS DE EFECTIVO POR ACTIVIDADES DE OPERACIÓN	11,611,176.44	18,742,984.49

00000

ESTADO DE FLUJOS DE EFECTIVO
Del 1 de Enero al 30 de Junio de 2021 y 2020
(Cifras en pesos)



**PRESIDENTE
MUNICIPAL INTERINO
H. AYUNTAMIENTO
CONSTITUCIONAL
DE TOTOLAC, TLAX.
2017-2021**

2021 ----- 2020

FLUJOS DE EFECTIVO DE LAS ACTIVIDADES DE INVERSIÓN

ORIGEN	0.00	0.00
BIENES INMUEBLES, INFRAESTRUCTURA Y CONSTRUCCIONES EN PROCESO	0.00	0.00
BIENES MUEBLES	0.00	0.00
OTROS ORÍGENES DE INVERSIÓN	0.00	0.00
APLICACIÓN		
BIENES INMUEBLES, INFRAESTRUCTURA Y CONSTRUCCIONES EN PROCESO	3,176,627.50	15,890,217.15
BIENES MUEBLES	2,822,768.81	13,841,731.47
OTRAS APLICACIONES DE INVERSIÓN	353,858.69	1,920,789.32
FLUJOS NETOS DE EFECTIVO POR ACTIVIDADES DE INVERSIÓN	0.00	127,696.36
	-3,176,627.50	-15,890,217.15

FLUJOS DE EFECTIVO DE LAS ACTIVIDADES DE FINANCIAMIENTO

ORIGEN	986,505.97	673,591.65
ENDEUDAMIENTO NETO	0.00	0.00
INTERNO	0.00	0.00
EXTERNO	0.00	0.00
OTROS ORÍGENES DE FINANCIAMIENTO	986,505.97	673,591.65
APLICACIÓN	3,695,632.00	1,581,556.61
SERVICIOS DE LA DEUDA	0.00	0.00
INTERNO	0.00	0.00
EXTERNO	0.00	0.00
OTRAS APLICACIONES DE FINANCIAMIENTO	3,695,632.00	1,581,556.61
FLUJOS NETOS DE EFECTIVO POR ACTIVIDADES DE FINANCIAMIENTO	-2,709,126.03	-907,964.96



MUNICIPIO DE TOTOLAC TLAXCALA

ESTADO DE FLUJOS DE EFECTIVO
Del 1 de Enero al 30 de Junio de 2021 y 2020
(Cifras en pesos)

	2021	2020
Incremento/Disminución Neta en el Efectivo y Equivalentes al Efectivo	5,725,422.91	1,944,802.38
Efectivo y Equivalentes al Efectivo al Inicio del Ejercicio	3,323,056.81	1,378,254.43
Efectivo y Equivalentes al Efectivo al Final del Ejercicio	9,048,479.72	3,323,056.81

Bajo protesta de decir verdad declaramos que los Estados Financieros y sus notas, son razonablemente correctos y son responsabilidad del emisor.



C. EDUARDO SALGADO SANCHEZ
PRESIDENTE MUNICIPAL INTERINO

[Handwritten Signature]

PROFA. MA. ELENA CONDE PEREZ
SINDICO MUNICIPAL



**PRESIDENTE
MUNICIPAL INTERINO
H. AYUNTAMIENTO
CONSTITUCIONAL
DE TOTOLAC, TLAX.**
2017-2021

C.P. MARIA VENTURA ALINDO HUERTA

TESORERA MUNICIPAL



MUNICIPIO DE TOTOLAC TLAXCALA

ESTADO ANALÍTICO DE INGRESOS

Del 1 de Enero al 30 de Junio de 2021
(Cifras en pesos)

Rubro de Ingresos	Ingreso Estimado (1)	Ampliaciones y Reducciones (2)	Ingreso Modificado (3=1+2)	Ingreso Devengado (4)	Ingreso Recaudado (5)	Diferencia (6=5-1)
IMPUESTOS	2,272,262.16	0.00	2,272,262.16	2,443,469.15	2,341,495.72	69,233.56
CUOTAS Y APORT. DE SEGURIDAD SOCIAL	0.00	0.00	0.00	0.00	0.00	0.00
CONTRIBUCIONES DE MEJORAS	0.00	0.00	0.00	0.00	0.00	0.00
DERECHOS	2,081,397.15	0.00	2,081,397.15	3,101,697.74	2,875,555.49	794,158.34
PRODUCTOS	214,882.50	0.00	214,882.50	6,798.72	6,798.72	-208,083.78
APROVECHAMIENTOS	192,780.00	0.00	192,780.00	43,233.75	43,233.75	-149,546.25
INGRESOS POR VENTAS DE BIENES,	0.00	0.00	0.00	0.00	0.00	0.00
PRESTACION DE SERVICIOS Y OTROS INGRESOS	58,742,825.88	0.00	58,742,825.88	31,797,088.54	31,583,555.37	-27,159,270.51
PARTICIPACIONES, APORTACIONES, CONVENIOS,						
INCENTIVOS DERIV. DE LA COLAB. FISCAL Y						
FONDOS DIST. DE APORT						
TRANSFERENCIAS, ASIGNACIONES, SUBSIDIOS	0.00	0.00	0.00	0.00	0.00	0.00
Y SUBVENCIONES, Y PENSIONES Y						
JUBILACIONES						
INGRESOS DERIVADOS DE FINANCIAMIENTOS	0.00	0.00	0.00	0.00	0.00	0.00
TOTAL	63,504,147.69	0.00	63,504,147.69	37,392,287.90	36,850,639.05	
Ingresos Excedentes						0.00

ESTADOS UNIDOS MEXICANOS
PRESIDENTE MUNICIPAL INTERINO
H. AYUNTAMIENTO CONSTITUCIONAL
DE TOTOLAC. TLAX.
2017-2021

TESORERIA
H. AYUNTAMIENTO CONSTITUCIONAL
DE TOTOLAC. TLAX.
2017-2021

00046

MUNICIPIO DE TOTOLAC TLAXCALA

ESTADO ANALÍTICO DE INGRESOS

Del 1 de Enero al 30 de Junio de 2021
(Cifras en pesos)

**PRESIDENTE
MUNICIPAL INTERINO
H. AYUNTAMIENTO
CONSTITUCIONAL
DE TOTOLAC. TLAX.
2017-2021**



**TESORERIA
H. AYUNTAMIENTO
CONSTITUCIONAL
DE TOTOLAC. TLAX.
2017-2021**

Estado Analítico de Ingresos por Fuente de Financiamiento	Ingreso Estimado (1)	Ampliaciones/ Reducciones (2)	Ingreso Modificado (3=1+2)	Ingreso Devengado (4)	Diferencia (6=5-1)
INGRESOS DEL PODER EJECUTIVO FEDERAL O ESTATAL Y DE LOS MUNICIPIOS	63,504,147.69	0.00	63,504,147.69	37,392,287.90	-26,653,508.64
IMPUESTOS	2,272,262.16	0.00	2,272,262.16	2,443,469.15	69,233.56
CUOTAS Y APORT. DE SEGURIDAD SOCIAL	0.00	0.00	0.00	0.00	0.00
CONTRIBUCIONES DE MEJORAS	0.00	0.00	0.00	0.00	0.00
DERECHOS	2,081,397.15	0.00	2,081,397.15	3,101,697.74	794,158.34
PRODUCTOS	214,882.50	0.00	214,882.50	6,798.72	-208,083.78
APROVECHAMIENTOS	192,780.00	0.00	192,780.00	43,233.75	-149,546.25
PARTICIPACIONES, APORTACIONES, CONVENIOS, INCENTIVOS DERIV. DE LA COLAB. FISCAL Y FONDOS DIST. DE APORT	58,742,825.88	0.00	58,742,825.88	31,797,088.54	-27,159,270.51
TRANSFERENCIAS, ASIGNACIONES, SUBSIDIOS Y SUBVENCIONES, Y PENSIONES Y JUBILACIONES	0.00	0.00	0.00	0.00	0.00
INGRESOS DE LOS ENTES PÚBLICOS DE LOS PODERES LEGISLATIVO Y JUDICIAL, DE LOS ÓRGANOS AUTÓNOMOS Y DEL SECTOR PARAESTATAL O PARAMUNICIPAL, ASÍ COMO DE LAS EMPRESAS PRODUCTIVAS DEL ESTADO	0.00	0.00	0.00	0.00	0.00
CUOTAS Y APORT. DE SEGURIDAD SOCIAL PRODUCTOS	0.00	0.00	0.00	0.00	0.00
INGRESOS POR VENTAS DE BIENES, PRESTACIÓN DE SERVICIOS Y OTROS INGRESOS TRANSFERENCIAS, ASIGNACIONES, SUBSIDIOS Y SUBVENCIONES, Y PENSIONES Y JUBILACIONES	0.00	0.00	0.00	0.00	0.00

00047

MUNICIPIO DE TOTOLAC TLAXCALA

ESTADO ANALÍTICO DE INGRESOS

Del 1 de Enero al 30 de Junio de 2021
(Cifras en pesos)

Estado Analítico de Ingresos por Fuente de Financiamiento	Ingreso Estimado (1)	Ampliaciones/ Reducciones (2)	Ingreso Modificado (3=1+2)	Ingreso Devengado (4)	Ingreso Recaudado (5)	Diferencia (6=5-1)
INGRESOS DERIVADOS DE FINANCIAMIENTO	0.00	0.00	0.00	0.00	0.00	0.00
INGRESOS DERIVADOS DE FINANCIAMIENTOS	0.00	0.00	0.00	0.00	0.00	0.00
TOTAL	63,504,147.69	0.00	63,504,147.69	37,392,287.90	36,850,639.05	
					Ingresos Excedentes	0.00



Bajo protesta de decir verdad declaramos que los Estados Financieros y sus notas,
son razonablemente correctos y son responsabilidad del emisor.

[Handwritten Signature]

**PRÉSIDENTE
MUNICIPAL INTERINO
H. AYUNTAMIENTO
CONSTITUCIONAL
DE TOTOLAC, TLAX.
2017-2021**

C. EDUARDO SALGADO SANCHEZ
PRESIDENTE MUNICIPAL INTERINO



[Handwritten Signature]

C. P. MARÍA VALENZUELA GARCÍA
TESORERO MUNICIPAL

**TESORERÍA
AYUNTAMIENTO
CONSTITUCIONAL
DE TOTOLAC, TLAX.
2017-2021**



MUNICIPIO DE TOTOLAC TLAXCALA

ESTADO ANALÍTICO DEL EJERCICIO DEL PRESUPUESTO DE EGRESOS
 CLASIFICACIÓN ADMINISTRATIVA
 Del 1 de Enero al 30 de Junio de 2021
 (Cifras en pesos)



Concepto	Egreso Aprobado (1)	Ampliaciones/Reducciones (2)	Egreso Modificado (3=1+2)	Egreso Devengado (4)	Egreso Pagado (5)
3 SECTOR PUBLICO MUNICIPAL	63,504,147.69	0.00	63,504,147.69	26,359,931.94	27,046,089.26
3.1 SECTOR PUBLICO NO FINANCIERO	63,504,147.69	0.00	63,504,147.69	26,359,931.94	27,046,089.26
3.1.1 GOBIERNO GENERAL MUNICIPAL	63,504,147.69	0.00	63,504,147.69	26,359,931.94	27,046,089.26
3.1.1.1 GOBIERNO MUNICIPAL	63,504,147.69	0.00	63,504,147.69	26,359,931.94	27,046,089.26
3.1.1.1.1 ORGANO EJECUTIVO MUNICIPAL (AYUNTAMIENTO)	63,504,147.69	0.00	63,504,147.69	26,359,931.94	27,046,089.26
3.1.1.1.1.53 TOTOLAC	63,504,147.69	0.00	63,504,147.69	26,359,931.94	27,046,089.26
000 RAMO GENERAL	0.00	0.00	0.00	0.00	0.00
001 PRESIDENCIA	8,512,271.88	0.00	8,512,271.88	4,231,432.94	4,280,838.94
002 SINDICATURA	451,333.33	0.00	451,333.33	235,501.33	215,832.00
003 REGIDORES	1,728,000.00	0.00	1,728,000.00	799,006.00	928,994.00
004 TESORERIA	5,382,448.78	0.00	5,382,448.78	4,408,471.83	4,408,471.83
004C TESORERIA	0.00	0.00	0.00	0.00	0.00
004N TESORERIA	0.00	0.00	0.00	0.00	0.00
004R TESORERIA	0.00	0.00	0.00	0.00	0.00
005 SECRETARÍA H. AYUNTAMIENTO	1,559,420.04	0.00	1,559,420.04	8,766,002.60	-7,206,582.56
006 OBRAS PÚBLICAS	8,862,574.56	0.00	8,862,574.56	318,624.43	1,004,781.75
007 SEGURIDAD PÚBLICA	14,676,117.60	0.00	14,676,117.60	5,003,257.50	8,543,950.13
008 SERVICIOS PÚBLICOS MUNICIPALES	6,203,238.23	0.00	6,203,238.23	932,847.07	5,270,391.16
009 PROTECCIÓN CIVIL	0.00	0.00	0.00	75,060.67	-75,060.67
010 DEPORTES	0.00	0.00	0.00	1,479.99	-1,479.99
011 CULTURA	0.00	0.00	0.00	0.00	0.00
012 ECOLOGÍA	0.00	0.00	0.00	0.00	0.00
013 REGISTRO CIVIL	444,481.96	0.00	444,481.96	131,418.56	313,063.40
014 PLANEACIÓN	0.00	0.00	0.00	0.00	0.00
015 CONTRALORÍA	167,200.00	0.00	167,200.00	0.00	167,200.00
016 JURÍDICO	389,200.00	0.00	389,200.00	24,312.55	364,887.45
017 INFORMÁTICA	0.00	0.00	0.00	2,500.00	-2,500.00
018 COMUNICACIÓN SOCIAL	865,800.00	0.00	865,800.00	259,509.22	606,290.78
019 MINISTERIO PÚBLICO	0.00	0.00	0.00	0.00	0.00
020 DIF MUNICIPAL	2,689,917.78	0.00	2,689,917.78	66,944.46	2,622,973.32
021 COMISIONES DE AGUA POTABLE	0.00	0.00	0.00	459,713.65	-459,713.65
022 ACCESO A LA INFORMACIÓN	0.00	0.00	0.00	0.00	0.00
023 JEFE MUNICIPAL	533,599.94	0.00	533,599.94	0.00	533,599.94
024 AGUA POTABLE	3,186,186.00	0.00	3,186,186.00	117.16	3,186,068.84
025 CRONISTA MUNICIPAL	0.00	0.00	0.00	0.00	0.00
026 CONTROLES INTERNOS	0.00	0.00	0.00	0.00	0.00
027 SISTEMAS	0.00	0.00	0.00	0.00	0.00
028 RESIDUOS SÓLIDOS	0.00	0.00	0.00	0.00	0.00
029 MANTENIMIENTO A EDIFICIOS Y JARDINERÍA	0.00	0.00	0.00	0.00	0.00

MUNICIPIO DE TOTOLAC TLAXCALA
 ESTADO ANALÍTICO DEL EJERCICIO DEL PRESUPUESTO DE EGRESOS
 CLASIFICACIÓN ADMINISTRATIVA
 Del 1 de Enero al 30 de Junio de 2021
 (Cifras en pesos)

ESTADOS UNIDOS MEXICANOS
 PRESIDENTE
 MUNICIPAL INTERINO
 H. AYUNTAMIENTO
 CONSTITUCIONAL
 DE TOTOLAC, TLAX.
 2017-2021

TESORERIA
 H. AYUNTAMIENTO
 CONSTITUCIONAL
 DE TOTOLAC, TLAX.
 2017-2021

Concepto	Egreso Aprobado (1)	Ampliaciones/Reducciones (2)	Egreso Modificado (3=1+2)	Egreso Devengado (4)	Egreso Pagado (5)	Subejercicio (6=3-4)
TURISMO Y DESARROLLO ECONOMICO	1,297,579.36	0.00	1,297,579.36	0.00	0.00	1,297,579.36
DESARROLLO SOCIAL Y PLANEACION	600,959.29	0.00	600,959.29	0.00	0.00	600,959.29
ENERGIA	0.00	0.00	0.00	0.00	0.00	0.00
EDUCACIÓN, CULTURA Y DEPORTE	1,059,836.28	0.00	1,059,836.28	0.00	0.00	1,059,836.28
BANDA DE MUSICA INFANTIL	0.00	0.00	0.00	0.00	0.00	0.00
MUSEO	0.00	0.00	0.00	0.00	0.00	0.00
BACHEO	0.00	0.00	0.00	0.00	0.00	0.00
ALUMBRADO PUBLICO	0.00	0.00	0.00	0.00	0.00	0.00
INSTITUTO DE LA MUJER	909,800.00	0.00	909,800.00	0.00	0.00	909,800.00
SALUD	1,382,855.23	0.00	1,382,855.23	0.00	0.00	1,382,855.23
LOGISTICA	190,400.00	0.00	190,400.00	5,563.00	5,563.00	184,837.00
DESARROLLO URBANO	2,410,927.43	0.00	2,410,927.43	0.00	0.00	2,410,927.43
COMUNIDAD DE SAN JUAN TOTOLAC	0.00	0.00	0.00	61,078.68	61,078.68	-61,078.68
COMUNIDAD DE AXOTLA DEL RIO	0.00	0.00	0.00	30,359.00	30,359.00	-30,359.00
COMUNIDAD DE AXOTLA DEL RIO	0.00	0.00	0.00	30,571.50	30,571.50	-30,571.50
COMUNIDAD DE LA TRINIDAD CHIMALPA	0.00	0.00	0.00	69,340.00	69,340.00	-69,340.00
COMUNIDAD DE LOS REYES QUINHUITLAN	0.00	0.00	0.00	82,207.68	82,207.68	-82,207.68
COMUNIDAD DE SAN FRANCISCO OCOTELULCO	0.00	0.00	0.00	49,380.99	49,380.99	-49,380.99
COMUNIDAD DE SAN FRANCISCO OCOTELULCO	0.00	0.00	0.00	20,017.00	20,017.00	-20,017.00
COMUNIDAD DE SANTIAGO TEPETICPAC	0.00	0.00	0.00	68,505.41	68,505.41	-68,505.41
COMUNIDAD DE ZARAGOZA	0.00	0.00	0.00	556.00	556.00	-556.00
COMUNIDAD DE ZARAGOZA	0.00	0.00	0.00	83,935.50	83,935.50	-83,935.50
COMUNIDAD DE SAN MIGUEL TLAMAHUCO	0.00	0.00	0.00	82,217.22	82,217.22	-82,217.22
COMUNIDAD DE LA CANDELARIA TEOTLALPAN	0.00	0.00	0.00	60,000.00	60,000.00	-60,000.00
PRESIDENCIAS DE COMUNIDAD	0.00	0.00	0.00	0.00	0.00	0.00
TOTAL DEL GASTO	63,504,147.69	0.00	63,504,147.69	26,359,931.94	27,046,089.26	37,144,215.75



Bajo protesta de decir verdad declaro que los Estados Financieros y sus notas, son razonablemente correctos y son responsabilidad del emisor.

PRESIDENTE
 MUNICIPAL INTERINO
 H. AYUNTAMIENTO
 CONSTITUCIONAL
 DE TOTOLAC, TLAX.
 2017-2021


PROFR. MA. ELENA CONDE PEREZ
 SINDICO MUNICIPAL

MUNICIPIO DE TOTOLAC TLAXCALA

ESTADO ANALÍTICO DEL EJERCICIO DEL PRESUPUESTO DE EGRESOS
CLASIFICACIÓN ADMINISTRATIVA
Del 1 de Enero al 30 de Junio de 2021
(Cifras en pesos)



**PRESIDENTE
MUNICIPAL INTERINO
H. AYUNTAMIENTO
CONSTITUCIONAL
DE TOTOLAC, TLAX.
2017-2021**



**C. P. MARIA VENERANDA A. DE LA HUERTA
TESORERA
H. AYUNTAMIENTO
CONSTITUCIONAL
DE TOTOLAC, TLAX.
2017-2021**

MUNICIPIO DE TOTOLAC TLAXCALA

ESTADO ANALÍTICO DEL EJERCICIO DEL PRESUPUESTO DE EGRESOS
 CLASIFICACIÓN ECONÓMICA (POR TIPO DE GASTO)
 Del 1 de Enero al 30 de Junio de 2021
 (Cifras en pesos)

Concepto	Egreso Aprobado (1)	Ampliaciones/Reducciones (2)	Egreso Modificado (3=1+2)	Egreso Devengado (4)	Egreso Pagado (5)	Subejercicio (6=3-4)
1 GASTO CORRIENTE	53,762,934.69	0.00	53,762,934.69	25,846,347.79	25,846,347.79	27,916,586.90
2 GASTO DE CAPITAL	9,741,213.00	0.00	9,741,213.00	509,231.15	1,195,388.47	9,231,981.85
3 AMORTIZACIÓN DE LA DEUDA Y DISMINUCIÓN DE PASIVOS	0.00	0.00	0.00	4,353.00	4,353.00	-4,353.00
4 PENSIONES Y JUBILACIONES	0.00	0.00	0.00	0.00	0.00	0.00
5 PARTICIPACIONES	0.00	0.00	0.00	0.00	0.00	0.00
TOTAL DEL GASTO	63,504,147.69	0.00	63,504,147.69	26,359,931.94	27,046,089.26	37,144,215.75

Bajo protesta de decir verdad declaramos que los Estados Financieros y sus notas, son razonablemente correctos y son responsabilidad del emisor.



PRESIDENTE MUNICIPAL INTERINO H. AYUNTAMIENTO CONSTITUCIONAL DE TOTOLAC, TLAX. 2017-2021

C. EDUARDO SALGADO SANCHEZ
 PRESIDENTE MUNICIPAL INTERINO

PROFA. MA. ELENA CONDE PEREZ
 SINDICO MUNICIPAL



C. P. MARÍA VENERANDA GONZÁLEZ HUERTA
 TESORERÍA MUNICIPAL

TESORERÍA H. AYUNTAMIENTO CONSTITUCIONAL DE TOTOLAC, TLAX. 2017-2021

GASTO POR CATEGORÍA PROGRAMÁTICA
Del 1 de Enero al 30 de Junio de 2021
(Cifras en pesos)

PRESIDENTE
MUNICIPAL INTERINO
CONSTITUCIONAL
DE TOTOLAC TLAX.
2017-2021

ESTADOS UNIDOS MEXICANOS
SECRETARÍA DE ECONOMÍA
TESORERÍA
SUBSECRETARÍA DE ADMINISTRACIÓN
CONSTITUCIONAL
DE TOTOLAC TLAX.
2017-2021

Programas	Concepto	Egreso Aprobado (1)	Ampliaciones/ Recuociones (2)	Egreso Modificado (3=1+2)	Egreso Devengado (4)	Egreso Pagado (5)	Subejercicio
Subsidios: Sector Social y Privado o Entidades Federativas y Municipios		63,504,147.69	0.00	63,504,147.69	26,359,931.94	27,046,089.26	37,144,215.75
S	Sujetos a Reglas de Operación	0.00	0.00	0.00	0.00	0.00	0.00
U	Otros Subsidios	0.00	0.00	0.00	0.00	0.00	0.00
E	Desempeño de las Funciones	57,666,498.91	0.00	57,666,498.91	22,138,138.75	22,824,296.07	35,528,360.16
B	Prestación de Servicios Públicos	30,758,674.07	0.00	30,758,674.07	6,532,569.17	6,532,569.17	24,226,104.90
P	Provisión de Bienes Públicos	0.00	0.00	0.00	0.00	0.00	0.00
P	Planeación, seguimiento y evaluación de políticas públicas	15,346,322.85	0.00	15,346,322.85	15,286,945.15	15,286,945.15	59,377.70
F	Promoción y fomento	0.00	0.00	0.00	0.00	0.00	0.00
G	Regulación y supervisión	0.00	0.00	0.00	0.00	0.00	0.00
A	Funciones de las Fuerzas Armadas (Únicamente Gobierno Federal)	0.00	0.00	0.00	0.00	0.00	0.00
R	Específicos	0.00	0.00	0.00	0.00	0.00	0.00
K	Proyectos de Inversión	11,561,501.99	0.00	11,561,501.99	318,624.43	1,004,781.75	11,242,877.56
M	Administrativos y de Apoyo	5,837,648.78	0.00	5,837,648.78	4,221,793.19	4,221,793.19	1,615,855.59
M	Apoyo al proceso presupuestario y para mejorar la eficiencia institucional	5,837,648.78	0.00	5,837,648.78	4,221,793.19	4,221,793.19	1,615,855.59
O	Apoyo a la función pública y al mejoramiento de la gestión	0.00	0.00	0.00	0.00	0.00	0.00
W	Operaciones ajenas	0.00	0.00	0.00	0.00	0.00	0.00
L	Obligaciones de cumplimiento de resolución jurisdiccional	0.00	0.00	0.00	0.00	0.00	0.00
N	Desastres Naturales	0.00	0.00	0.00	0.00	0.00	0.00
J	Obligaciones	0.00	0.00	0.00	0.00	0.00	0.00
J	Pensiones y Jubilaciones	0.00	0.00	0.00	0.00	0.00	0.00
T	Aportaciones a la seguridad social	0.00	0.00	0.00	0.00	0.00	0.00
Y	Aportaciones a fondos de estabilización	0.00	0.00	0.00	0.00	0.00	0.00
Z	Aportaciones a fondos de inversión y reestructura de pensiones	0.00	0.00	0.00	0.00	0.00	0.00
I	Programas de Gasto Federalizado (Gobierno Federal)	0.00	0.00	0.00	0.00	0.00	0.00
I	Gasto Federalizado	0.00	0.00	0.00	0.00	0.00	0.00
C	Participaciones a entidades federativas y municipios	0.00	0.00	0.00	0.00	0.00	0.00
D	Costo financiero, deuda o apoyos a	0.00	0.00	0.00	0.00	0.00	0.00

MUNICIPIO DE TOTOLAC TLAXCALA

GASTO POR CATEGORÍA PROGRAMÁTICA

Del 1 de Enero al 30 de Junio de 2021
(Cifras en pesos)

Concepto	Egreso Aprobado (1)	Ampliaciones/ Reducciones (2)	Egreso Modificado (3=1+2)	Egreso Devengado (4)	Egreso Pagado (5)	Subejercicio (6=3-4)
deudores y ahorradores de la banca	0.00	0.00	0.00	0.00	0.00	0.00
H Adeudos de ejercicios fiscales anteriores	63,504,147.69	0.00	63,504,147.69	26,359,931.94	27,046,089.26	37,144,215.75
TOTAL DEL GASTO	63,504,147.69	0.00	63,504,147.69	26,359,931.94	27,046,089.26	37,144,215.75

Bajo protesta de decir verdad declaramos que los Estados Financieros y sus notas, son razonablemente correctos y son responsabilidad del emisor.



[Signature]
C. EDUARDO SALGADO SANCHEZ
PRESIDENTE MUNICIPAL INTERINO


**PRESIDENTE MUNICIPAL INTERINO
H. AYUNTAMIENTO CONSTITUCIONAL DE TOTOLAC, TLAX.
2017-2021**

PROFA. MA. ELENA CONCE PEREZ
SINDICO MUNICIPAL



[Signature]
C. P. MARIA VENERANDA A. GARCIA HUERTA
TESORERA
H. AYUNTAMIENTO CONSTITUCIONAL DE TOTOLAC, TLAX.
2017-2021

00062



MUNICIPIO DE TOTOLAC TLAXCALA


RFC: MTT 850101 U72
BALANZA DE COMPROBACIÓN DE JUNIO 2021



00149

		SALDO ANT.:	CARGOS:	ABONOS:	SALDO:
1	ACTIVO	38,350,831.11	26,054,754.89	23,998,492.03	40,407,093.97
1.1	ACTIVO CIRCULANTE	16,038,918.63	26,038,688.89	23,998,492.03	18,079,115.49
1.1.1	EFFECTIVO Y EQUIVALENTES	8,375,638.87	18,401,754.84	17,728,913.99	9,048,479.72
1.1.1.1	EFFECTIVO	20,492.11	695,419.06	692,906.00	23,005.17
1.1.1.1.1	CAJA DE LA TESORERÍA	15,242.11	695,419.06	692,906.00	17,755.17
1.1.1.1.1.6	2020 CAJA TESORERIA/ MARIA VENERANDA A GALINDO HUERTA	8,774.55	0.00	0.00	8,774.55
1.1.1.1.1.7	2021 CAJA TESORERIA/ MARIA VENERANDA A GALINDO HUERTA	6,467.56	695,419.06	692,906.00	8,980.62
1.1.1.1.2	FONDO FIJO DE CAJA	5,250.00	0.00	0.00	5,250.00
1.1.1.1.2.8	2017 FONDO FIJO	5,250.00	0.00	0.00	5,250.00
1.1.1.1.2.8.1	RICARDO AGUILAR FUENTES	5,250.00	0.00	0.00	5,250.00
1.1.1.2	BANCOS/ TESORERIA	8,512,583.63	17,706,335.78	17,036,007.99	9,182,911.42
1.1.1.2.2	EJERCICIO FISCAL 2011	21,614.26	0.00	0.00	21,614.26
1.1.1.2.2.1	11 GASTO CORRIENTE BANORTE 0650365658	120.03	0.00	0.00	120.03
1.1.1.2.2.2	11 INGRESOS PROPIOS BANORTE 0663301049	1,000.00	0.00	0.00	1,000.00
1.1.1.2.2.3	11 GIM PROGRAMAS BANORTE 0650365685	608.64	0.00	0.00	608.64
1.1.1.2.2.4	11 GIM OBRA BANORTE 0663300891	875.85	0.00	0.00	875.85
1.1.1.2.2.5	11 FORTAMUN BANORTE 0650365694	895.79	0.00	0.00	895.79
1.1.1.2.2.6	11 FISM BANORTE 0663300789	969.47	0.00	0.00	969.47
1.1.1.2.2.7	11 PRODDER BANORTE 0686357438	962.18	0.00	0.00	962.18
1.1.1.2.2.8	11 HABITAT BANORTE 0686366029	604.10	0.00	0.00	604.10
1.1.1.2.2.9	11 3X1 MIGRANTES BANORTE 0809135305	870.00	0.00	0.00	870.00
1.1.1.2.2.11	11 GTO CORRIENTE BANORTE 0675557296	1,874.40	0.00	0.00	1,874.40
1.1.1.2.2.12	11 HABITAT BANORTE 0675557326	12,833.80	0.00	0.00	12,833.80
1.1.1.2.3	EJERCICIO FISCAL 2012	169,705.06	0.00	0.00	169,705.06
1.1.1.2.3.4	12 FISM SCOTIA BANK 08001565281	14,252.47	0.00	0.00	14,252.47
1.1.1.2.3.7	12 HABITAT SCOTIA BANK 08001589962	32,932.47	0.00	0.00	32,932.47
1.1.1.2.3.10	12 PRODDER SCOTIA BANK 08001640135	26,580.12	0.00	0.00	26,580.12
1.1.1.2.3.11	12 PROSANEAR SCOTIA BANK 08001586742	95,940.00	0.00	0.00	95,940.00
1.1.1.2.4	EJERCICIO FISCAL 2013	60,940.85	0.00	0.00	60,940.85
1.1.1.2.4.4	13 GIM PROGRAMAS BANORTE 0838682050	0.50	0.00	0.00	0.50
1.1.1.2.4.5	13 FISM BANORTE 0838682032	33,666.96	0.00	0.00	33,666.96
1.1.1.2.4.6	13 FORTAMUN BANORTE 0838682041	5,726.09	0.00	0.00	5,726.09
1.1.1.2.4.7	13 HABITAT BANORTE 0865430668	10,371.19	0.00	0.00	10,371.19
1.1.1.2.4.8	13 VIVIENDA DIGNA BANORTE 0865430770	407.25	0.00	0.00	407.25
1.1.1.2.4.9	13 3X1 MIGRANTES BANORTE 0865430819	9,936.68	0.00	0.00	9,936.68
1.1.1.2.4.10	13 PRODDER BANORTE 0884709589	832.18	0.00	0.00	832.18
1.1.1.2.5	EJERCICIO FISCAL 2014	417.47	0.00	0.00	417.47
1.1.1.2.5.2	14 GASTO CORRIENTE BANORTE 898177804	-1.00	0.00	0.00	-1.00
1.1.1.2.5.6	14 HABITAT 2014 0245542716	38.59	0.00	0.00	38.59
1.1.1.2.5.10	14 CA BANORTE 0268645933	368.88	0.00	0.00	368.88
1.1.1.2.5.11	14 CONACULTA BANORTE 0216497629	11.00	0.00	0.00	11.00
1.1.1.2.6	EJERCICIO FISCAL 2015	62,413.64	0.00	0.00	62,413.64
1.1.1.2.6.9	15 FORTAMUN II SANTANDER 65-504930149	3,996.16	0.00	0.00	3,996.16
1.1.1.2.6.10	15 FISM II SANTANDER 65-504938324	16,081.07	0.00	0.00	16,081.07
1.1.1.2.6.11	15 GIM PROGS. II SANTANDER 65-504938111	2,086.02	0.00	0.00	2,086.02
1.1.1.2.6.12	15 REG.CIV. SANTANDER 65-504814504	6,699.92	0.00	0.00	6,699.92
1.1.1.2.6.15	15 FAIP 2015 BANORTE CTA. 268645997	10,640.09	0.00	0.00	10,640.09
1.1.1.2.6.17	15 HABITAT 2015 SANTANDER 65505147510	793.37	0.00	0.00	793.37
1.1.1.2.6.18	15 HABITAT FEDERAL 2015 SANTANDER 65505100716	3,291.91	0.00	0.00	3,291.91
1.1.1.2.6.19	15 RESCATE DE ESPACIOS PUBLICOS (PREP) SANTANDER 65505254475	18,825.10	0.00	0.00	18,825.10
1.1.1.2.7	EJERCICIO FISCAL 2016	447,346.36	0.00	0.00	447,346.36
1.1.1.2.7.2	16 GASTO CORRIENTE SANTANDER CTA. 65505374674	2,047.95	0.00	0.00	2,047.95
1.1.1.2.7.4	16 FISM SANTANDER CTA. 65505374947	24,296.63	0.00	0.00	24,296.63

MUNICIPIO DE TOTOLAC TLAXCALA

RFC: MTT 850101 U72
BALANZA DE COMPROBACIÓN DE JUNIO 2021


PRESIDENTE
 MUNICIPAL
 MUNICIPIO DE TOTOLAC TLAXCALA
 2017-2021



TESORERIA
 MUNICIPAL
 MUNICIPIO DE TOTOLAC TLAXCALA
 2017-2021

		SALDO ANT.:	CARGOS:		SALDO:
1.1.1.2.7.12	16 FISM 2014 SANTANDER CTA. 65505374981	7,602.64	0.00	0.00	7,602.64
1.1.1.2.7.15	16 HABITAT 2014 SANTANDER CTA. 65505368331	12,082.80	0.00	0.00	12,082.80
1.1.1.2.7.16	16 RESCATE DE ESPACIOS PUBLICOS 2014 SANTANDER CTA. 65505375038	26,558.58	0.00	0.00	26,558.58
1.1.1.2.7.20	16 PRODDER 2016 CTA 65505720939	7,638.34	0.00	0.00	7,638.34
1.1.1.2.7.22	16 HABITAT LOCAL 2016 CTA 65505667645	1,189.16	0.00	0.00	1,189.16
1.1.1.2.7.23	16 FORTALECIMIENTO FINANCIERO 2016 CTA 65505762307	11,268.69	0.00	0.00	11,268.69
1.1.1.2.7.24	16 PROYECTO CULTURAL 2016 CTA 65505539363	180,782.47	0.00	0.00	180,782.47
1.1.1.2.7.25	16 HABITAT FEDERAL 2016 CTA 65505667628	2,020.70	0.00	0.00	2,020.70
1.1.1.2.7.26	16 PROAGUA APARURAL 2016 CTA 65505786698	51,388.34	0.00	0.00	51,388.34
1.1.1.2.7.27	16 FORTAMUN 3 CTA. 65505913046 SANTNSER	22,153.00	0.00	0.00	22,153.00
1.1.1.2.7.28	16 PROAGUA APARURAL LOCAL 2016 CTA 65505830474	98,317.06	0.00	0.00	98,317.06
1.1.1.2.8	EJERCICIO FISCAL 2017	561,049.31	0.00	0.00	561,049.31
1.1.1.2.8.1	2017 INGRESOS FISCALES	40,063.10	0.00	0.00	40,063.10
1.1.1.2.8.1.1	2017 BANAMEX 7011/3262034 RECURSOS PROPIOS 2017	-47,512.71	0.00	0.00	-47,512.71
1.1.1.2.8.1.3	2017 BANCOMER 0110361054 RECURSOS PROPIOS 2017	64,753.34	0.00	0.00	64,753.34
1.1.1.2.8.1.8	2017 BANCOMER 110735523 RECURSOS PROPIOS REGISTRO CIVIL 2017	24,012.00	0.00	0.00	24,012.00
1.1.1.2.8.1.10	2017 BANCOMER 0110735493 RECURSOS PROPIOS 2017	-1,189.53	0.00	0.00	-1,189.53
1.1.1.2.8.2	2017 PARTICIPACIONES E INCENTIVOS ECONOMICOS	518,819.02	0.00	0.00	518,819.02
1.1.1.2.8.2.1	2017 BANAMEX 7011/3262050 GASTO CORRIENTE 2017	44,645.56	0.00	0.00	44,645.56
1.1.1.2.8.2.3	2017 BANAMEX 7011/3262077 PARTICIPACION NOMINA 2017	1.00	0.00	0.00	1.00
1.1.1.2.8.2.5	2017 BANAMEX 7011/3262093 AJUSTES TRIMESTRALES 2017	3.00	0.00	0.00	3.00
1.1.1.2.8.2.7	2017 BANCOMER 0110360481 GASTO CORRIENTE 2017	376,299.64	0.00	0.00	376,299.64
1.1.1.2.8.2.15	2017 BANCOMER 0110735612 PARTICIPACION REGISTRO CIVIL 2017	0.03	0.00	0.00	0.03
1.1.1.2.8.2.16	2017 BANCOMER 0110735442 GASTO CORRIENTE 2017	34,171.07	0.00	0.00	34,171.07
1.1.1.2.8.2.19	2017 BANCOMER 0111135244 GASTO CORRIENTE 2017	43,642.67	0.00	0.00	43,642.67
1.1.1.2.8.2.20	2017 BANCOMER 0111046306 GASTO COMPLEMENTO 2017	20,056.05	0.00	0.00	20,056.05
1.1.1.2.8.3	2017 APORTACIONES FEDERALES	1,921.84	0.00	0.00	1,921.84
1.1.1.2.8.3.5	2017 BANCOMER 0110735450 FISM 2017	1,921.84	0.00	0.00	1,921.84
1.1.1.2.8.5	2017 CONVENIOS FEDERALES	245.35	0.00	0.00	245.35
1.1.1.2.8.5.11	2017 BANCOMER 0110735663 PDR 2017	9.13	0.00	0.00	9.13
1.1.1.2.8.5.16	2017 BANCOMER 0110552453 FORTALECIMIENTO FINANCIERO 2017	236.22	0.00	0.00	236.22
1.1.1.2.9	EJERCICIO FISCAL 2018	77,988.34	0.00	0.00	77,988.34
1.1.1.2.9.2	2018 BANCOMER 0111328956 GASTO CORRIENTE	3.87	0.00	0.00	3.87
1.1.1.2.9.8	2018 SANTANDER 65506561995 GC FONDO DE FOMENTO MUNICIPAL	-20.00	0.00	0.00	-20.00
1.1.1.2.9.15	2018 SANTANDER 65506600417 INGRESOS PROPIOS	77,061.71	0.00	0.00	77,061.71
1.1.1.2.9.21	2018 SANTANDER 65506845536 PRODDER	942.76	0.00	0.00	942.76
1.1.1.2.10	EJERCICIO FISCAL 2019	16,233.58	0.00	0.00	16,233.58



MUNICIPIO DE TOTOLAC TLAXCALA


RFC: MTT 850101 U72
BALANZA DE COMPROBACIÓN DE JUNIO 2021



00151

	SALDO ANT.:	CARGOS:	ABONOS:	SALDO:	
1.1.1.2.10.2	2019 SANTANDER 65507180909 GC FONDO GENERAL DE PARTICIPACIONES	0.05	0.00	0.00	0.05
1.1.1.2.10.4	2019 SANTANDER 65507181051 GC FONDO DE FISCALIZACION	0.66	0.00	0.00	0.66
1.1.1.2.10.11	2019 SANTANDER 65507181020 ISR	100.00	0.00	0.00	100.00
1.1.1.2.10.14	2019 SANTANDER 65507335775 RECURSOS PROPIOS	-999.16	0.00	0.00	-999.16
1.1.1.2.10.16	2019 SANTANDER 65507433004 FONDO PARA EL FORTALECIMIENTO DE OBRAS Y ACCIONES A MUNICIPIOS	136.62	0.00	0.00	136.62
1.2.10.17	2019 SANTANDER 65507525404 GC FONDO GENERAL DE PARTICIPACIONES	16,292.89	0.00	0.00	16,292.89
1.1.1.2.10.22	2019 SANTANDER 65507753867 PRODDER	702.52	0.00	0.00	702.52
1.1.1.2.11	EJERCICIO FISCAL 2020	-10,513.44	0.00	0.00	-10,513.44
1.1.1.2.11.15	2020 SANTANDER 65508047657 RESARCIMIENTO	-11,131.30	0.00	0.00	-11,131.30
1.1.1.2.11.28	2020 SANTANDER 65508302213 PRODDER	617.86	0.00	0.00	617.86
1.1.1.2.12	EJERCICIO FISCAL 2021	7,105,388.20	17,706,335.78	17,036,007.99	7,775,715.99
1.1.1.2.12.1	2021 SANTANDER 65508436438 RECURSOS PROPIOS	19,080.78	0.00	10,829.76	8,251.02
1.1.1.2.12.5	2021 SANTANDER 65508435278 GC FONDO DE COMPENSACION ISAN	2,934.71	0.00	928.00	2,006.71
1.1.1.2.12.12	2021 SANTANDER 65508390345 FORTAMUN	5,768.00	0.00	0.00	5,768.00
1.1.1.2.12.13	2021 SANTANDER 65508477595 INGRESOS PROPIOS	78,145.30	1,572,860.41	1,638,165.56	12,840.15
1.1.1.2.12.14	2021 SANTANDER 65508477638 GC FONDO GENERAL DE PARTICIPACIONES	143,170.49	1,643,961.25	1,645,207.51	141,924.23
1.1.1.2.12.15	2021 SANTANDER 65508477729 GC INGRESOS DERIVADOS DE FUENTES LOCALES	0.00	220,118.61	220,118.61	0.00
1.1.1.2.12.16	2021 SANTANDER 65508477868 GC FONDO DE FOMENTO MUNICIPAL	649,247.47	966,620.05	1,615,867.52	0.00
1.1.1.2.12.17	2021 SANTANDER 65508477763 GC FONDO DE COMPENSACION ISAN	2,943.35	11,295.63	4,238.98	10,000.00
1.1.1.2.12.18	2021 SANTANDER 65508477899 GC IESPS	14,454.52	15,232.69	14,458.38	15,228.83
1.1.1.2.12.19	2021 SANTANDER 65508477959 GC INCENTIVOS DERIVADOS DE COLABORACION FISCAL	7,724.99	44,786.34	45,920.56	6,590.77
1.1.1.2.12.20	2021 SANTANDER 65508478005 GC FONDO DE COMPENSACION	4.96	186,446.23	186,451.19	0.00
1.1.1.2.12.21	2021 SANTANDER 65508478127 GC ISR	546.24	1,054.03	0.00	1,600.27
1.1.1.2.12.22	2021 SANTANDER 65508478067 GC INCENTIVO PARA LA VENTA FINAL DE GASOLINA Y DIESEL	0.00	122,581.51	0.00	122,581.51
1.1.1.2.12.23	2021 SANTANDER 65508478221 FISM	81,884.16	1,605,023.57	1,686,907.73	0.00
1.1.1.2.12.24	2021 SANTANDER 65508478175 FORTAMUN	1,236,511.20	1,470,152.33	2,576,915.43	129,748.10
1.1.1.2.12.25	2021 SANTANDER 65508454781 T RECURSOS PROPIOS	4,165,027.75	2,661,175.74	6,483,944.41	342,259.08
1.1.1.2.12.26	2021 SANTANDER 65508435173 GC FONDO DE FISCALIZACION	12,620.21	0.00	0.00	12,620.21
1.1.1.2.12.27	2021 SANTANDER 65508517378 FONDO DE FISCALIZACION Y RECAUDACION	168,657.40	236,309.93	344,476.00	60,491.33
1.1.1.2.12.28	2021 SANTANDER FONDO DE OBRAS Y ACCIONES PARA LOS MUNICIPIOS	516,666.67	150.03	74,617.20	442,199.50
1.1.1.2.12.29	2021 SANTANDER 65508661647 INGRESOS PROPIOS 3	0.00	1,201,471.01	43,500.00	1,157,971.01
1.1.1.2.12.30	2021 SANTANDER 655086803379 FONDO GENERAL DE PARTICIPACIONES 3	0.00	1,819,937.54	265,654.04	1,554,283.50
1.1.1.2.12.31	2021 SANTANDER 655086803858 FONDO DE FOMENTO MUNICIPAL 3	0.00	943,004.52	0.00	943,004.52
1.1.1.2.12.32	2021 SANTANDER 65508680414 FISM 3	0.00	875,884.29	0.00	875,884.29

MUNICIPIO DE TOTOLAC TLAXCALA


RFC: MTT 850101 U72
BALANZA DE COMPROBACIÓN DE JUNIO 2021


SECRETARÍA DE ECONOMÍA
PRESIDENTE
MUNICIPIO DE TOTOLAC TLAXCALA
2017-2021



TESORERÍA
MUNICIPIO DE TOTOLAC TLAXCALA
2017-2021

		SALDO ANT.:	CARGOS:	ABONOS:	SALDO:
1.1.1.2.12.33	2021 SANTANDER 65508680232 FORTAMUN 3	0.00	2,108,270.07	177,807.11	1,930,462.96
1.1.1.4	INVERSIONES TEMPORALES (HASTA 3 MESES)	-157,436.87	0.00	0.00	-157,436.87
1.1.1.4.8	EJERCICIO FISCAL 2017	-157,436.87	0.00	0.00	-157,436.87
1.1.1.4.8.3	2017 APORTACIONES FEDERALES	-157,436.87	0.00	0.00	-157,436.87
1.1.1.4.8.3.2	2017 BANAMEX 8069963334 INVERSION FORTAMUN 2017	3.45	0.00	0.00	3.45
1.1.1.4.8.3.4	2017 BANCOMER 2047383916 INVERSION FORTAMUN 2017	-3.45	0.00	0.00	-3.45
1.1.1.4.8.3.6	2017 BANCOMER 2047500130 INVERSION GIM 2017	-1,841.59	0.00	0.00	-1,841.59
1.4.8.3.7	2017 BANCOMER 2047423454 INVERSION RECURSOS PROPIOS 2017	-6,366.38	0.00	0.00	-6,366.38
1.1.1.4.8.3.15	2017 BANCOMER 2047986890 INVERSION COMPLEMENTO PARTICIPACIONES GC	-149,228.90	0.00	0.00	-149,228.90
1.1.1.2	DERECHOS A RECIBIR EFECTIVO O EQUIVALENTES	5,063,460.82	5,801,530.21	6,269,578.04	4,595,412.99
1.1.1.2.3	DEUDORES DIVERSOS POR COBRAR A CORTO PLAZO	3,930,033.03	187,169.06	656,484.89	3,460,717.20
1.1.1.2.3.1	GASTOS A COMPROBAR	3,514,909.99	134,124.50	592,636.45	3,056,398.04
1.1.1.2.3.1.4	2013 GASTOS A COMPROBAR	1,506.92	0.00	0.00	1,506.92
1.1.1.2.3.1.8	2017 GASTOS A COMPROBAR	2,285,693.99	0.00	0.00	2,285,693.99
1.1.1.2.3.1.9	2018 GASTOS A COMPROBAR	-336.22	0.00	0.00	-336.22
1.1.1.2.3.1.10	2019 GASTOS A COMPROBAR	-11,989.64	0.00	0.00	-11,989.64
1.1.1.2.3.1.11	2020 GASTOS A COMPROBAR	843,342.13	819.97	31,200.00	812,962.10
1.1.1.2.3.1.12	2021 GASTOS A COMPROBAR	396,692.81	133,304.53	561,436.45	-31,439.11
1.1.1.2.3.2	RESPONSABILIDAD DE FUNCIONARIOS PÚBLICOS	415,123.04	53,044.56	63,848.44	404,319.16
1.1.1.2.3.2.8	2017 RESPONSABILIDAD FUNCIONARIOS PÚBLICOS	2,445.73	0.00	0.00	2,445.73
1.1.1.2.3.2.11	2020 RESPONSABILIDAD FUNCIONARIOS PÚBLICOS	38,469.76	0.00	28,083.00	10,386.76
1.1.1.2.3.2.12	2021 RESPONSABILIDAD FUNCIONARIOS PUBLICOS	374,207.55	53,044.56	35,765.44	391,486.67
1.1.1.2.4	INGRESOS POR RECUPERAR A CORTO PLAZO	149,939.34	5,613,093.15	5,613,093.15	149,939.34
2.4.2	2014 INGRESOS POR RECUPERAR A CORTO PLAZO	-0.20	0.00	0.00	-0.20
1.1.1.2.4.4	2016 INGRESOS POR RECUPERAR A CORTO PLAZO	-168,609.40	168,609.40	0.00	0.00
1.1.1.2.4.6	PARTICIPACIONES E INCENTIVOS ECONOMICOS POR RECUPERAR	137,154.60	0.00	0.00	137,154.60
1.1.1.2.4.8	CONVENIOS POR RECUPERAR ESTATALES	-8.99	0.00	0.00	-8.99
1.1.1.2.4.10	INTERESES POR RECUPERAR	2,117.53	0.00	0.00	2,117.53
1.1.1.2.4.14	2021 INGRESOS POR RECUPERAR A CORTO PLAZO	179,285.80	5,444,483.75	5,613,093.15	10,676.40
1.1.1.2.6	PRÉSTAMOS OTORGADOS A CORTO PLAZO	131,358.60	1,000.00	0.00	132,358.60
1.1.1.2.6.1	PRESTAMOS PERSONALES	131,358.60	1,000.00	0.00	132,358.60
1.1.1.2.6.1.2	2011 PRÉSTAMOS PERSONALES	-4,470.94	0.00	0.00	-4,470.94
1.1.1.2.6.1.4	2013 PRÉSTAMOS PERSONALES	-1,047.00	0.00	0.00	-1,047.00
1.1.1.2.6.1.6	2015 PRÉSTAMOS PERSONALES	38,000.00	0.00	0.00	38,000.00
1.1.1.2.6.1.8	2017 PRÉSTAMOS PERSONALES	80,000.00	0.00	0.00	80,000.00
1.1.1.2.6.1.10	2019 PRÉSTAMOS PERSONALES	3,500.00	0.00	0.00	3,500.00
1.1.1.2.6.1.11	2020 PRÉSTAMOS PERSONALES	13,367.40	0.00	0.00	13,367.40
1.1.1.2.6.1.12	2021 PRESTAMOS PERSONALES	2,009.14	1,000.00	0.00	3,009.14
1.1.1.2.9	OTROS DERECHOS A RECIBIR EFECTIVO O EQUIVALENTES A CORTO PLAZO	852,129.85	268.00	0.00	852,397.85
1.1.1.2.9.1	SUBSIDIO AL EMPLEO	41,988.86	268.00	0.00	42,256.86
1.1.1.2.9.3	2017 SUBSIDIO AL EMPLEO	10,152.60	0.00	0.00	10,152.60
1.1.1.2.9.4	2017 OTROS INGRESOS POR RECUPERAR A CORTO PLAZO	-150.00	0.00	0.00	-150.00



MUNICIPIO DE TOTOLAC TLAXCALA
 RFC: MTT 850101 U72
 BALANZA DE COMPROBACIÓN DE JUNIO 2021



00153

	SALDO ANT.:	CARGOS:	ABONOS:	SALDO:	
1.1.2.9.6	2017 DEUDORES DIVERSOS DOCUMENTOS POR COBRAR A CORTO PLAZO	8,550.00	0.00	0.00	8,550.00
1.1.2.9.7	2017 DEUDORES DIVERSOS BANCOS	787,038.23	0.00	0.00	787,038.23
1.1.2.9.8	2018 SUBSIDIO AL EMPLEO	3,183.58	0.00	0.00	3,183.58
1.1.2.9.9	2019 SUBSIDIO AL EMPLEO	656.58	0.00	0.00	656.58
1.1.2.9.10	2020 SUBSIDIO AL EMPLEO	710.00	0.00	0.00	710.00
1.1.3	DERECHOS A RECIBIR BIENES O SERVICIOS	2,594,969.94	1,835,403.84	0.00	4,430,373.78
1.1.3.1	ANTICIPO A PROVEEDORES POR ADQUISICIÓN DE BIENES Y PRESTACIÓN DE SERV A C/ PLAZO	1,066,815.87	0.00	0.00	1,066,815.87
1.1.3.1.8	2017 ANTICIPO A PROV BIENES Y SERV	27,115.20	0.00	0.00	27,115.20
1.1.3.1.10	2019 ANTICIPO A PROV BIENES Y SERV	34,230.68	0.00	0.00	34,230.68
1.1.3.1.11	2020 ANTICIPO A PROV BIENES Y SERV	781,120.99	0.00	0.00	781,120.99
1.1.3.1.12	2021 ANTICIPO A PROV BIENES Y SERV	224,349.00	0.00	0.00	224,349.00
1.1.3.3	ANTICIPO A PROVEEDORES POR ADQUISICIÓN DE BIENES INTANGIBLES A CORTO PLAZO	39,280.00	0.00	0.00	39,280.00
1.1.3.3.10	2019 ANTICIPO A PROV INTANGIBLES	39,280.00	0.00	0.00	39,280.00
1.1.3.4	ANTICIPO A CONTRATISTAS POR OBRAS PÚBLICAS A CORTO PLAZO	1,488,874.07	1,835,403.84	0.00	3,324,277.91
1.1.3.4.5	2014 ANTICIPO A CONTRATISTAS	-0.01	0.00	0.00	-0.01
1.1.3.4.7	2016 ANTICIPO A CONTRATISTAS	32,853.97	0.00	0.00	32,853.97
1.1.3.4.10	2019 ANTICIPO A CONTRATISTAS	170,049.70	0.00	0.00	170,049.70
1.1.3.4.12	2021 ANTICIPO A CONTRATISTAS	1,285,970.41	1,835,403.84	0.00	3,121,374.25
1.1.5	ALMACENES	4,849.00	0.00	0.00	4,849.00
1.1.5.1	ALMACÉN DE MATERIALES Y SUMINISTROS DE CONSUMO	4,849.00	0.00	0.00	4,849.00
1.1.5.1.8	HERRAMIENTAS, REFACCIONES Y ACCESORIOS MENORES PARA CONSUMO	4,849.00	0.00	0.00	4,849.00
1.1.5.1.8.1	HERRAMIENTAS MENORES	2,950.00	0.00	0.00	2,950.00
1.1.5.1.8.9	REFACCIONES Y OTROS ACCESORIOS MENORES DE OTROS BIENES MUEBLES	1,899.00	0.00	0.00	1,899.00
1.2	ACTIVO NO CIRCULANTE	22,311,912.48	16,066.00	0.00	22,327,978.48
1.2.3	BIENES INMUEBLES, INFRAESTRUCTURA Y CONSTRUCCIONES EN PROCESO	4,291,482.45	0.00	0.00	4,291,482.45
1.2.3.1	TERRENOS	295,000.00	0.00	0.00	295,000.00
1.2.3.5	CONSTRUCCIONES EN PROCESO EN BIENES DE DOMINIO PÚBLICO	3,596,081.45	0.00	0.00	3,596,081.45
1.2.3.5.1	EDIFICACIÓN HABITACIONAL EN PROCESO	1,847,273.37	0.00	0.00	1,847,273.37
1.2.3.5.1.2	CONSTRUCCIÓN NUEVA PARA EDIFICACIÓN HABITACIONAL	1,847,273.37	0.00	0.00	1,847,273.37
1.2.3.5.4	DIVISIÓN DE TERRENOS Y CONSTRUCCIÓN DE OBRAS DE URBANIZACIÓN EN PROCESO	1,748,808.08	0.00	0.00	1,748,808.08
1.2.3.5.4.3	AMPLIACIÓN DE REHABILITACIÓN DE OBRAS DE URBANIZACIÓN	1,748,808.08	0.00	0.00	1,748,808.08
1.2.3.6	CONSTRUCCIONES EN PROCESO EN BIENES PROPIOS	400,401.00	0.00	0.00	400,401.00
1.2.3.6.9	TRABAJOS DE ACABADOS EN EDIFICACIONES Y OTROS TRABAJOS ESPECIALIZADOS EN PROCESO	400,401.00	0.00	0.00	400,401.00
1.2.3.6.9.3	OTROS TRABAJOS ESPECIALIZADOS	400,401.00	0.00	0.00	400,401.00
1.2.4	BIENES MUEBLES	17,572,733.67	16,066.00	0.00	17,588,799.67
1.2.4.1	MOBILIARIO Y EQUIPO DE ADMINISTRACIÓN	2,595,384.21	7,076.00	0.00	2,602,460.21
1.2.4.1.1	MUEBLES DE OFICINA Y ESTANTERÍA	776,955.95	0.00	0.00	776,955.95
1.2.4.1.2	MUEBLES, EXCEPTO DE OFICINA Y ESTANTERÍA	20,826.28	0.00	0.00	20,826.28
1.2.4.1.3	EQUIPO DE CÓMPUTO Y DE TECNOLOGÍAS DE LA INFORMACIÓN	1,728,169.91	7,076.00	0.00	1,735,245.91
1.2.4.1.9	OTROS MOBILIARIOS Y EQUIPOS DE ADMINISTRACIÓN	69,432.07	0.00	0.00	69,432.07
1.2.4.2	MOBILIARIO Y EQUIPO EDUCACIONAL Y RECREATIVO	2,906,159.90	8,990.00	0.00	2,915,149.90

MUNICIPIO DE TOTOLAC TLAXCALA

RFC: MTT 850101 U72
BALANZA DE COMPROBACIÓN DE JUNIO 2021




		SALDO ANT.:	CARGOS:	ABONOS:	SALDO:
1.2.4.2.1	EQUIPOS Y APARATOS AUDIOVISUALES	52,699.51	8,990.00	0.00	61,689.51
1.2.4.2.3	CÁMARAS FOTOGRAFICAS Y DE VIDEO	2,808,237.39	0.00	0.00	2,808,237.39
1.2.4.2.9	OTRO MOBILIARIO Y EQUIPO EDUCACIONAL Y RECREATIVO	45,223.00	0.00	0.00	45,223.00
1.2.4.3	EQUIPO E INSTRUMENTAL MEDICO Y DE LABORATORIO	39,416.80	0.00	0.00	39,416.80
1.2.4.3.1	EQUIPO MÉDICO Y DE LABORATORIO	19,319.80	0.00	0.00	19,319.80
1.2.4.3.2	INSTRUMENTAL MÉDICO Y DE LABORATORIO	20,097.00	0.00	0.00	20,097.00
1.2.4.4	VEHICULOS Y EQUIPO DE TRANSPORTE	7,191,749.49	0.00	0.00	7,191,749.49
1.2.4.4.1	VEHICULOS Y EQUIPO TERRESTRE	7,191,749.49	0.00	0.00	7,191,749.49
1.2.4.5	EQUIPO DE DEFENSA Y SEGURIDAD	427,460.00	0.00	0.00	427,460.00
1.2.4.5.1	EQUIPO DE DEFENSA Y SEGURIDAD	427,460.00	0.00	0.00	427,460.00
1.2.4.6	MAQUINARIA, OTROS EQUIPOS Y HERRAMIENTAS	4,411,489.27	0.00	0.00	4,411,489.27
1.2.4.6.3	MAQUINARIA Y EQUIPO DE CONSTRUCCIÓN	25,000.00	0.00	0.00	25,000.00
1.2.4.6.5	EQUIPO DE COMUNICACIÓN Y TELECOMUNICACIÓN	3,773,498.40	0.00	0.00	3,773,498.40
1.2.4.6.6	EQUIPOS DE GENERACIÓN ELÉCTRICA, APARATOS Y ACCESORIOS ELÉCTRICOS	72,503.16	0.00	0.00	72,503.16
1.2.4.6.7	HERRAMIENTAS Y MÁQUINAS-HERRAMIENTA	403,062.05	0.00	0.00	403,062.05
1.2.4.6.9	OTROS EQUIPOS	137,425.66	0.00	0.00	137,425.66
1.2.4.7	COLECCIONES, OBRAS DE ARTE Y OBJETOS VALIOSOS	1,074.00	0.00	0.00	1,074.00
1.2.4.7.1	BIENES ARTÍSTICOS, CULTURALES Y CIENTÍFICOS	1,074.00	0.00	0.00	1,074.00
1.2.5	ACTIVOS INTANGIBLES	447,696.36	0.00	0.00	447,696.36
1.2.5.1	SOFTWARE	350,000.00	0.00	0.00	350,000.00
1.2.5.1.1	SOFTWARE	350,000.00	0.00	0.00	350,000.00
1.2.5.4	LICENCIAS	97,696.36	0.00	0.00	97,696.36
1.2.5.4.1	LICENCIAS INFORMÁTICAS E INTELECTUALES	97,696.36	0.00	0.00	97,696.36
2	PASIVO	5,084,083.35	3,530,661.67	3,628,148.45	5,181,570.13
2.1	PASIVO CIRCULANTE	5,084,083.35	3,530,661.67	3,628,148.45	5,181,570.13
2.1.1	CUENTAS POR PAGAR A CORTO PLAZO	3,027,132.45	2,455,725.60	2,526,365.38	3,097,772.23
2.1.1.1	SERVICIOS PERSONALES POR PAGAR A CORTO PLAZO	737.86	520,857.78	544,857.78	24,737.86
2.1.1.1.1	NÓMINAS, HONORARIOS Y OTROS SERVICIOS PERSONALES	-61,075.99	520,857.78	544,857.78	-37,075.99
2.1.1.1.1.2	2011 NÓMINAS, HONORARIOS Y OTROS SERV PERSONALES	-19,239.00	0.00	0.00	-19,239.00
2.1.1.1.1.5	2014 NÓMINAS, HONORARIOS Y OTROS SERV PERSONALES	-56,207.90	0.00	0.00	-56,207.90
2.1.1.1.1.6	2015 NÓMINAS, HONORARIOS Y OTROS SERV PERSONALES	-2,662.31	0.00	0.00	-2,662.31
2.1.1.1.1.8	2017 NÓMINAS, HONORARIOS Y OTROS SERV PERSONALES	21,647.22	0.00	0.00	21,647.22
2.1.1.1.1.10	2019 NÓMINAS, HONORARIOS Y OTROS SERV PERSONALES	-1,000.00	0.00	0.00	-1,000.00
2.1.1.1.1.11	2020 NÓMINAS, HONORARIOS Y OTROS SERV PERSONALES	2,500.00	0.00	0.00	2,500.00
2.1.1.1.1.12	2021 NOMINAS, HONORARIOS Y OTROS SERV PERSONALES	-6,114.00	520,857.78	544,857.78	17,886.00
2.1.1.1.2	AGUINALDO	46,624.25	0.00	0.00	46,624.25
2.1.1.1.2.5	2014 AGUINALDO	46,624.24	0.00	0.00	46,624.24
2.1.1.1.2.9	2018 AGUINALDO	0.01	0.00	0.00	0.01
2.1.1.1.3	PRIMA VACACIONAL	15,189.60	0.00	0.00	15,189.60
2.1.1.1.3.5	2014 PRIMA VACACIONAL	11,933.49	0.00	0.00	11,933.49
2.1.1.1.3.8	2017 PRIMA VACACIONAL	313.00	0.00	0.00	313.00
2.1.1.1.3.11	2020 PRIMA VACACIONAL	2,943.11	0.00	0.00	2,943.11
2.1.1.2	PROVEEDORES POR PAGAR A CORTO PLAZO	1,030,270.17	1,842,664.82	1,842,664.82	1,030,270.17

MUNICIPIO DE TOTOLAC TLAXCALA

RFC: MTT 850101 U72
BALANZA DE COMPROBACIÓN DE JUNIO 2021

		SALDO ANT.:	CARGOS:	ABONOS:	SALDO:
2.1.1.2.3	PROVEEDORES DE BIENES Y SERVICIOS	117,603.17	1,842,664.82	1,842,664.82	117,603.17
2.1.1.2.3.5	2014 PROVEEDORES DE BIENES Y SERVICIOS	4,909.77	0.00	0.00	4,909.77
2.1.1.2.3.6	2015 PROVEEDORES DE BIENES Y SERVICIOS	-0.30	0.00	0.00	-0.30
2.1.1.2.3.7	2016 PROVEEDORES DE BIENES Y SERVICIOS	0.26	0.00	0.00	0.26
2.1.1.2.3.8	2017 PROVEEDORES DE BIENES Y SERVICIOS	-10,843.56	0.00	0.00	-10,843.56
2.1.1.2.3.11	2020 PROVEEDORES DE BIENES Y SERVICIOS	10,000.00	0.00	0.00	10,000.00
2.1.1.2.3.12	2021 PROVEEDORES DE BIENES Y SERVICIOS	113,537.00	1,842,664.82	1,842,664.82	113,537.00
2.1.1.2.4	BANCOS	912,667.00	0.00	0.00	912,667.00
2.1.1.2.4.5	2014 BANCOS	549,021.24	0.00	0.00	549,021.24
2.1.1.2.4.8	2017 BANCOS	363,645.76	0.00	0.00	363,645.76
1.3	CONTRATISTAS POR OBRAS PÚBLICAS POR PAGAR A CORTO PLAZO	3,401.00	0.00	0.00	3,401.00
2.1.1.3.1	PROVEEDORES DE INVERSIÓN PÚBLICA	3,401.00	0.00	0.00	3,401.00
2.1.1.3.1.11	2020 PROVEEDORES DE INVERSIÓN PÚBLICA	3,401.00	0.00	0.00	3,401.00
2.1.1.5	TRANSFERENCIAS OTORGADAS POR PAGAR A CORTO PLAZO	485,136.87	87,315.00	87,315.00	485,136.87
2.1.1.5.6	2015 TRANSFERENCIAS OTORGADAS POR PAGAR C/P	200,705.61	0.00	0.00	200,705.61
2.1.1.5.7	2016 TRANSFERENCIAS OTORGADAS POR PAGAR C/P	284,431.26	0.00	0.00	284,431.26
2.1.1.5.12	2021 TRANSFERENCIAS OTORGADAS POR PAGAR C/P	0.00	87,315.00	87,315.00	0.00
2.1.1.7	RETENCIONES Y CONTRIBUCIONES POR PAGAR A CORTO PLAZO	1,507,586.55	4,888.00	51,527.78	1,554,226.33
2.1.1.7.1	IMPUESTO Y DERECHOS	257,997.57	0.00	0.00	257,997.57
2.1.1.7.1.4	OTROS IMPUESTOS Y DERECHOS	257,997.57	0.00	0.00	257,997.57
2.1.1.7.1.4.12	2021 OTROS IMPUESTOS Y DERECHOS	257,997.57	0.00	0.00	257,997.57
2.1.1.7.2	IMPUESTOS Y DERECHOS RETENIDOS	1,138,937.94	0.00	51,527.78	1,190,465.72
2.1.1.7.2.1	IMPUESTO SOBRE LA RENTA (ISR)	906,795.20	0.00	51,527.78	958,322.98
2.1.1.7.2.1.4	2013 IMPUESTO SOBRE LA RENTA (ISR)	8,403.98	0.00	0.00	8,403.98
2.1.1.7.2.1.5	2014 IMPUESTO SOBRE LA RENTA (ISR)	-15,804.21	0.00	0.00	-15,804.21
2.1.1.7.2.1.7	2016 IMPUESTO SOBRE LA RENTA (ISR)	133,317.99	0.00	0.00	133,317.99
2.1.1.7.2.1.8	2017 IMPUESTO SOBRE LA RENTA (ISR)	147,667.27	0.00	0.00	147,667.27
1.7.2.1.9	2018 IMPUESTO SOBRE LA RENTA (ISR)	-0.14	0.00	0.00	-0.14
1.7.2.1.10	2019 IMPUESTO SOBRE LA RENTA (ISR)	664.62	0.00	0.00	664.62
2.1.1.7.2.1.11	2020 IMPUESTO SOBRE LA RENTA (ISR)	6,329.48	0.00	0.00	6,329.48
2.1.1.7.2.1.12	2021 IMPUESTO SOBRE LA RENTA (ISR)	626,216.21	0.00	51,527.78	677,743.99
2.1.1.7.2.4	5 AL MILLAR	54,567.23	0.00	0.00	54,567.23
2.1.1.7.2.4.1	2010 Y ANTERIORES/ 5 AL MILLAR	4,584.06	0.00	0.00	4,584.06
2.1.1.7.2.4.5	2014/ 5 AL MILLAR	15,784.30	0.00	0.00	15,784.30
2.1.1.7.2.4.6	2015/ 5 AL MILLAR	9,693.31	0.00	0.00	9,693.31
2.1.1.7.2.4.7	2016/ 5 AL MILLAR	24,505.56	0.00	0.00	24,505.56
2.1.1.7.2.5	5.51 AL MILLAR	177,575.51	0.00	0.00	177,575.51
2.1.1.7.2.5.4	2013/ 5.51 AL MILLAR	76,070.57	0.00	0.00	76,070.57
2.1.1.7.2.5.5	2014/ 5.51 AL MILLAR	27,689.40	0.00	0.00	27,689.40
2.1.1.7.2.5.6	2015/ 5.51 AL MILLAR	1,590.64	0.00	0.00	1,590.64
2.1.1.7.2.5.7	2016/ 5.51 AL MILLAR	26,688.90	0.00	0.00	26,688.90
2.1.1.7.2.5.8	2017/ 5.51 AL MILLAR	9,535.08	0.00	0.00	9,535.08
2.1.1.7.2.5.9	2018/ 5.51 AL MILLAR	1,178.85	0.00	0.00	1,178.85
2.1.1.7.2.5.10	2019/ 5.51 AL MILLAR	21,187.49	0.00	0.00	21,187.49
2.1.1.7.2.5.11	2020/ 5.51 AL MILLAR	497.56	0.00	0.00	497.56
2.1.1.7.2.5.12	2021/ 5.51 AL MILLAR	13,137.02	0.00	0.00	13,137.02
2.1.1.7.3	10% DE IMPUESTO SOBRE LA RENTA HONORARIOS	32,669.43	802.00	0.00	31,867.43
2.1.1.7.3.2	HONORARIOS	32,669.43	802.00	0.00	31,867.43
2.1.1.7.3.2.4	2013/ 10% ISR HONORARIOS	8,352.13	0.00	0.00	8,352.13
2.1.1.7.3.2.8	2017/ 10% ISR HONORARIOS	11,112.50	0.00	0.00	11,112.50
2.1.1.7.3.2.9	2018/ 10% ISR HONORARIOS	11,637.17	0.00	0.00	11,637.17
2.1.1.7.3.2.10	2019/ 10% ISR HONORARIOS	765.74	0.00	0.00	765.74

MUNICIPIO DE TOTOLAC TLAXCALA

RFC: MTT 850101 U72
BALANZA DE COMPROBACIÓN DE JUNIO 2021


PRESIDENTE
 MUNICIPAL INTERINO
 GOBIERNO MUNICIPAL
 CONSTITUCIONAL
 DE TOTOLAC TLAX.
 2017-2021



TESORERIA
 GOBIERNO MUNICIPAL
 CONSTITUCIONAL
 DE TOTOLAC TLAX.
 SALDO:
 2017-2021


		SALDO ANT.:	CARGOS:	ABONOS:	
2.1.1.7.3.2.12	2021/ 10. ISR HONORARIOS	801.89	802.00	0.00	-0.11
2.1.1.7.4	IVA RETENIDO	14,852.96	0.00	0.00	14,852.96
2.1.1.7.4.1	IVA RETENIDO	14,852.96	0.00	0.00	14,852.96
2.1.1.7.4.1.8	2016/ IVA RETENIDO	11,748.20	0.00	0.00	11,748.20
2.1.1.7.4.1.9	2018/ IVA RETENIDO	3,356.62	0.00	0.00	3,356.62
2.1.1.7.4.1.10	2019/ IVA RETENIDO	-251.86	0.00	0.00	-251.86
2.1.1.7.6	OTRAS OBLIGACIONES POR PAGAR	13,749.15	0.00	0.00	13,749.15
2.1.1.7.6.4	2013/ OTRAS OBLIGACIONES POR PAGAR	5,350.69	0.00	0.00	5,350.69
2.1.1.7.6.5	2014/ OTRAS OBLIGACIONES POR PAGAR	3,198.46	0.00	0.00	3,198.46
2.1.1.7.6.6	2015/ OTRAS OBLIGACIONES POR PAGAR	5,200.00	0.00	0.00	5,200.00
1.7.7	FONDOS AJENOS RETENCIÓN POR CUENTA DE TERCEROS	5,103.64	4,086.00	0.00	1,017.64
2.1.1.7.7.1	PENSIÓN ALIMENTICIA	5,103.64	4,086.00	0.00	1,017.64
2.1.1.7.7.1.5	2014/ PENSIÓN ALIMENTICIA	-1,568.17	0.00	0.00	-1,568.17
2.1.1.7.7.1.8	2017/ PENSIÓN ALIMENTICIA	11,025.00	0.00	0.00	11,025.00
2.1.1.7.7.1.11	2020/ PENSIÓN ALIMENTICIA	-7,075.19	0.00	0.00	-7,075.19
2.1.1.7.7.1.12	2021/ PENSIÓN ALIMENTICIA	2,722.00	4,086.00	0.00	-1,364.00
2.1.1.7.8	SINDICATOS	44,275.86	0.00	0.00	44,275.86
2.1.1.7.8.1	SINDICATO 7 DE MAYO	43,148.83	0.00	0.00	43,148.83
2.1.1.7.8.1.4	2013/ SINDICATO 7 DE MAYO	520.96	0.00	0.00	520.96
2.1.1.7.8.1.6	2015/ SINDICATO 7 DE MAYO	-7,484.88	0.00	0.00	-7,484.88
2.1.1.7.8.1.7	2016/ SINDICATO 7 DE MAYO	1,613.23	0.00	0.00	1,613.23
2.1.1.7.8.1.8	2017/ SINDICATO 7 DE MAYO	10,691.11	0.00	0.00	10,691.11
2.1.1.7.8.1.9	2018/ SINDICATO 7 DE MAYO	5,190.56	0.00	0.00	5,190.56
2.1.1.7.8.1.10	2019/ SINDICATO 7 DE MAYO	3,616.35	0.00	0.00	3,616.35
2.1.1.7.8.1.12	2021/ SINDICATO 7 DE MAYO	29,001.50	0.00	0.00	29,001.50
2.1.1.7.8.3	SINDICATO LIBERACION 4 DE OCTUBRE	1,127.03	0.00	0.00	1,127.03
2.1.1.7.8.3.1	2021 SINDICATO LIBERACION 4 DE OCTUBRE	1,127.03	0.00	0.00	1,127.03
2.1.2	DOCUMENTOS POR PAGAR A CORTO PLAZO	1,788,982.27	1,074,936.07	1,101,783.07	1,815,829.27
2.1.2.1	DOCUMENTOS COMERCIALES POR PAGAR A CORTO PLAZO	6,880.53	0.00	0.00	6,880.53
2.1.2.1.8	2017/ DOCUMENTOS COMERCIALES POR PAGAR A C/P	6,880.53	0.00	0.00	6,880.53
2.2	DOCUMENTOS CON CONTRATISTAS POR OBRAS PÚBLICAS POR PAGAR A CORTO PLAZO	188,561.29	0.00	0.00	188,561.29
2.1.2.2.7	2016/ DOCTOS C/ CONTRATISTAS POR OBRAS PÚBLICAS POR PAGAR A C/P	188,561.29	0.00	0.00	188,561.29
2.1.2.9	OTROS DOCUMENTOS POR PAGAR A CORTO PLAZO	1,593,540.45	1,074,936.07	1,101,783.07	1,620,387.45
2.1.2.9.5	2014/ OTROS DOCUMENTOS POR PAGAR A C/P	-95,556.69	0.00	0.00	-95,556.69
2.1.2.9.6	2015/ OTROS DOCUMENTOS POR PAGAR A C/P	-215,758.78	0.00	0.00	-215,758.78
2.1.2.9.7	2016/ OTROS DOCUMENTOS POR PAGAR A C/P	-67,727.33	0.00	0.00	-67,727.33
2.1.2.9.8	2017/ OTROS DOCUMENTOS POR PAGAR A C/P	1,202,762.82	0.00	0.00	1,202,762.82
2.1.2.9.9	2018/ OTROS DOCUMENTOS POR PAGAR A C/P	375,242.37	0.00	0.00	375,242.37
2.1.2.9.10	2019/ OTROS DOCUMENTOS POR PAGAR A C/P	871.00	0.00	0.00	871.00
2.1.2.9.11	2020/ OTROS DOCUMENTOS POR PAGAR A C/P	344.00	0.00	0.00	344.00
2.1.2.9.12	2021/ OTROS DOCUMENTOS POR PAGAR A C/P	393,363.06	1,074,936.07	1,101,783.07	420,210.06
2.1.9	OTROS PASIVOS A CORTO PLAZO	267,968.63	0.00	0.00	267,968.63
2.1.9.9	OTROS PASIVOS CIRCULANTES	267,968.63	0.00	0.00	267,968.63
2.1.9.9.10	RECAUDACION COORDINACION GENERAL DEL REGISTRO CIVIL	62,720.00	0.00	0.00	62,720.00
2.1.9.9.11	PARTICIPACION 20% SECRETARIA DE PLANEACION Y FINANZAS LICENCIAS DE FUNCIONAMIENTO CON VENTA DE BEBID	88,016.40	0.00	0.00	88,016.40
2.1.9.9.12	3º IMPUESTO SOBRE NOMINAS SECRETARIA DE PLANEACION Y FINANZAS	117,232.23	0.00	0.00	117,232.23
3	HACIENDA PUBLICA/ PATRIMONIO	26,281,743.75	0.00	0.00	26,281,743.75
3.1	HACIENDA PUBLICA/PATRIMONIO CONTRIBUIDO	3,222,405.09	0.00	0.00	3,222,405.09
3.1.1	APORTACIONES	3,222,405.09	0.00	0.00	3,222,405.09

MUNICIPIO DE TOTOLAC TLAXCALA
RFC: MTT 850101 U72
BALANZA DE COMPROBACIÓN DE JUNIO 2021



		SALDO ANT.:	CARGOS:	ABONOS:	SALDO:
3.1.1.1	APORTACIONES	3,222,405.09	0.00	0.00	3,222,405.09
3.2	HACIENDA PUBLICA /PATRIMONIO GENERADO	23,059,338.66	0.00	0.00	23,059,338.66
3.2.2	RESULTADOS DE EJERCICIOS ANTERIORES	23,059,338.66	0.00	0.00	23,059,338.66
3.2.2.5	RESULTADO DEL EJERCICIO 2011	1,652,015.86	0.00	0.00	1,652,015.86
3.2.2.6	RESULTADO DEL EJERCICIO 2012	-1,435,174.41	0.00	0.00	-1,435,174.41
3.2.2.7	RESULTADO DEL EJERCICIO 2013	8,020,933.73	0.00	0.00	8,020,933.73
3.2.2.8	RESULTADOS DE ADMINISTRACIÓN 2014-2016	83,493.62	0.00	0.00	83,493.62
3.2.2.8.1	RESULTADO DEL EJERCICIO 2014	13,418,806.01	0.00	0.00	13,418,806.01
3.2.2.8.2	RESULTADO DEL EJERCICIO 2015	-14,149,470.81	0.00	0.00	-14,149,470.81
3.2.2.8.3	RESULTADO DEL EJERCICIO 2016	814,158.42	0.00	0.00	814,158.42
2.9	RESULTADOS DE ADMINISTRACIÓN 2017-2021	14,738,069.86	0.00	0.00	14,738,069.86
3.2.2.9.1	RESULTADO DEL EJERCICIO 2017	1,509,344.77	0.00	0.00	1,509,344.77
3.2.2.9.2	RESULTADO DEL EJERCICIO 2018	257,201.20	0.00	0.00	257,201.20
3.2.2.9.3	RESULTADO DEL EJERCICIO 2019	4,191,090.85	0.00	0.00	4,191,090.85
3.2.2.9.4	RESULTADO DEL EJERCICIO 2020	8,780,433.04	0.00	0.00	8,780,433.04
4	INGRESOS Y OTROS BENEFICIOS	32,015,494.48	0.00	5,444,483.75	37,459,978.23
4.1	INGRESOS DE GESTION	4,964,795.31	0.00	697,547.38	5,662,342.69
4.1.1	IMPUESTOS	2,298,051.90	0.00	145,417.25	2,443,469.15
4.1.1.2	IMPUESTOS SOBRE EL PATRIMONIO	1,965,568.90	0.00	115,977.00	2,081,545.90
4.1.1.2.1	URBANO	1,441,431.00	0.00	63,837.00	1,505,268.00
4.1.1.2.2	RÚSTICO	85,207.00	0.00	4,580.00	89,787.00
4.1.1.2.3	TRANSMISIÓN DE BIENES INMUEBLES	438,930.90	0.00	47,560.00	486,490.90
4.1.1.7	ACCESORIOS DE IMPUESTOS	332,303.00	0.00	29,440.25	361,743.25
4.1.1.7.1	RECARGOS	24,276.00	0.00	5,556.00	29,832.00
4.1.1.7.1.1	RECARGOS PREDIAL	24,276.00	0.00	5,556.00	29,832.00
4.1.1.7.2	MULTAS	306,137.00	0.00	22,264.25	328,401.25
4.1.1.7.2.1	MULTAS PREDIAL	306,137.00	0.00	22,264.25	328,401.25
4.1.1.7.3	ACTUALIZACIÓN	1,890.00	0.00	1,620.00	3,510.00
4.1.1.7.3.1	ACTUALIZACIÓN PREDIAL	1,890.00	0.00	1,620.00	3,510.00
4.1.1.9	OTROS IMPUESTOS	180.00	0.00	0.00	180.00
4.1.4	DERECHOS	2,551,695.93	0.00	550,001.81	3,101,697.74
4.1.4.3	DERECHOS POR PRESTACIÓN DE SERVICIOS	2,406,392.51	0.00	523,625.10	2,930,017.61
4.1.4.3.1	AVALÚO DE PREDIOS URBANO	58,293.50	0.00	14,801.10	73,094.60
4.1.4.3.2	AVALÚO DE PREDIOS RÚSTICO	8,275.50	0.00	4,664.00	12,939.50
4.1.4.3.3	MANIFESTACIONES CATASTRALES	26,091.00	0.00	7,830.00	33,921.00
4.1.4.3.4	AVISOS NOTARIALES	5,893.96	0.00	0.00	5,893.96
4.1.4.3.5	ALINEAMIENTO DE INMUEBLES	1,974.52	0.00	314.00	2,288.52
4.1.4.3.6	LICENC.CONST.OBR. NVA.AMP.REV.MEM.CÁLC.	35,481.45	0.00	8,447.00	43,928.45
4.1.4.3.7	LICENCIAS P/LA CONST. DE FRACCION.	2,974.55	0.00	268.00	3,242.55
4.1.4.3.8	LICENCIAS P/DIVIDIR, FUSIONAR Y LOTIF.	28,645.50	0.00	14,940.40	43,585.90
4.1.4.3.9	DICTAMEN DE USO DE SUELO	115,995.62	0.00	339,906.50	455,902.12
4.1.4.3.11	CONSTANCIA DE SERVICIOS PÚBLICOS	10,767.93	0.00	0.00	10,767.93
4.1.4.3.12	DESLINDE DE TERRENOS Y RECTIFICACIÓN DE MEDIDAS	11,765.00	0.00	1,620.00	13,385.00
4.1.4.3.13	REGULAR. LAS OBRAS CONST. SIN LICENCIA	30,550.30	0.00	0.00	30,550.30
4.1.4.3.14	ASIGNAC. D/NUM.OFICIAL BIENES INMUEB.	1,933.52	0.00	426.00	2,359.52
4.1.4.3.15	OBSTRUCCIÓN DE LUG. PÚB. CON MATER.	1,076.00	0.00	0.00	1,076.00
4.1.4.3.18	INSCRIPCIÓN AL PADRÓN DE CONTRATISTAS	9,329.00	0.00	0.00	9,329.00
4.1.4.3.19	BASES DE CONCURSOS Y LICITACIONES	4,788.60	0.00	0.00	4,788.60
4.1.4.3.21	BÚSQUEDA Y COPIA DE DOCUMENTOS	180.00	0.00	180.00	360.00
4.1.4.3.22	EXPEDICIÓN DE CERTIFICACIONES OFICIALES	358.00	0.00	0.00	358.00
4.1.4.3.23	EXPED. D/CONST. D/POSESIÓN D/PREDIOS	1,215.00	0.00	3,645.00	4,860.00
4.1.4.3.24	EXPEDICIÓN DE CONSTANCIAS	13,451.50	0.00	0.00	13,451.50
4.1.4.3.25	EXPEDICIÓN DE OTRAS CONSTANCIAS	9,321.50	0.00	1,525.50	10,847.00
4.1.4.3.27	REPOSIC. P/PERD.D/FORMATO D/LIC. D/FUNC.	2,131.80	0.00	108.00	2,239.80
4.1.4.3.28	ACTAS DE NACIMIENTO	0.00	0.00	24,435.00	24,435.00
4.1.4.3.29	ACTAS DE MATRIMONIO	0.00	0.00	11,340.00	11,340.00
4.1.4.3.30	ACTAS DE DIVORCIO	0.00	0.00	270.00	270.00

MUNICIPIO DE TOTOLAC TLAXCALA
 RFC: MTT 850101 U72
 BALANZA DE COMPROBACIÓN DE JUNIO 2021



		Saldo Ant.:	Cargos:	Abonos:	Saldo:
4.1.4.3.31	ACTAS DE DEFUNCIÓN	0.00	0.00	945.00	945.00
4.1.4.3.34	EXPEDICIÓN DE COPIAS CERTIFICADAS	0.00	0.00	2,110.00	2,110.00
4.1.4.3.36	EXPEDICIÓN DE CONSTANCIAS	19,877.96	0.00	5,935.00	25,812.96
4.1.4.3.37	EXPEDIC. D/COPIA SIMPLE D/ACTOS REGIST.	0.00	0.00	494.00	494.00
4.1.4.3.38	ORDEN DE INHUMACIÓN	5,516.00	0.00	270.00	5,786.00
4.1.4.3.40	TRANSP.Y DISP.FINAL DES.SÓL.COM.Y SERV.	25,570.80	0.00	5,238.00	30,808.80
4.1.4.3.42	TRANSP.Y DISP.FINAL DES.SÓL.E/LOT.BALD.	25,555.24	0.00	0.00	25,555.24
4.1.4.3.43	USO DE LA VÍA Y LUGARES PÚBLICOS	2,835.00	0.00	810.00	3,645.00
4.1.4.3.45	LICENCIAS DE FUNC. P/VENTA D/BEB. ALCOH.	404,855.80	0.00	15,480.00	420,335.80
4.1.4.3.46	LICENCIAS DE FUNCIONAMIENTO	217,365.20	0.00	11,610.00	228,975.20
4.1.4.3.47	EMPADRONAMIENTO MUNICIPAL	5,216.00	0.00	5,658.60	10,874.60
4.1.4.3.49	ANUNCIOS PINTADOS Y/O MURALES	7,000.00	0.00	0.00	7,000.00
4.1.4.3.51	LUMINOSOS	41,404.00	0.00	0.00	41,404.00
4.1.4.3.53	SERVICIO DE AGUA POTABLE	1,088,154.26	0.00	31,160.00	1,119,314.26
4.1.4.3.54	CONEXIONES Y RECONEXIONES	24,150.00	0.00	5,000.00	29,150.00
4.1.4.3.55	DRENAJE Y ALCANTARILLADO	33,849.00	0.00	468.00	34,317.00
4.1.4.3.56	ADEUDOS D/LOS SERV. D/SUM. D/AGUA POT.	123,924.00	0.00	3,726.00	127,650.00
4.1.4.3.58	MANTENIMIENTO A LA RED D/DRENAJE Y ALC.	625.50	0.00	0.00	625.50
4.1.4.4	ACCESORIOS DE DERECHOS	139,047.42	0.00	24,486.71	163,534.13
4.1.4.4.1	RECARGOS	6,385.00	0.00	83.00	6,468.00
4.1.4.4.1.1	RECARGOS POR DERECHOS DE AGUA	6,385.00	0.00	83.00	6,468.00
4.1.4.4.2	MULTAS	132,662.42	0.00	24,403.71	157,066.13
4.1.4.4.2.2	MULTAS OTROS	132,662.42	0.00	24,403.71	157,066.13
4.1.4.9	OTROS DERECHOS	6,256.00	0.00	1,890.00	8,146.00
4.1.4.9.1	OTROS DERECHOS	6,256.00	0.00	1,890.00	8,146.00
4.1.5	PRODUCTOS DE TIPO CORRIENTE	4,670.40	0.00	2,128.32	6,798.72
4.1.5.1	PRODUCTOS	4,670.40	0.00	2,128.32	6,798.72
4.1.5.1.6	ESTACIONAMIENTO	500.00	0.00	0.00	500.00
4.1.5.1.11	INTERESES BANCARIOS, CRÉDITOS Y BONOS	4,170.40	0.00	2,128.32	6,298.72
4.1.6	APROVECHAMIENTOS DE TIPO CORRIENTE	110,377.08	0.00	0.00	110,377.08
4.1.6.2	MULTAS	43,233.75	0.00	0.00	43,233.75
4.1.6.2.1	MULTAS	43,233.75	0.00	0.00	43,233.75
4.1.6.4	REINTEGROS	67,143.33	0.00	0.00	67,143.33
6.4.1	REINTEGROS	67,143.33	0.00	0.00	67,143.33
4.2.1	PART,APORT,CONV,INCENT. DERIV. D/COLAB. FISCAL, F. DIST. DE APORT,TRANSF, ASIG, SUBS Y SUBV Y P Y JUB	27,050,152.17	0.00	4,746,936.37	31,797,088.54
4.2.1	PART,APORT,CONV,INCENT. DERIV. D/COLAB. FISCAL, F. DIST. DE APORT	27,050,152.17	0.00	4,746,936.37	31,797,088.54
4.2.1.1	PARTICIPACIONES	16,203,190.46	0.00	2,816,512.12	19,019,702.58
4.2.1.1.1	FONDO GENERAL DE PARTICIPACIONES	9,952,163.14	0.00	2,026,522.45	11,978,685.59
4.2.1.1.2	FONDO DE FOMENTO MUNICIPAL	3,572,331.30	0.00	576,500.51	4,148,831.81
4.2.1.1.3	FONDO DE FISCALIZACIÓN Y RECAUDACIÓN	1,227,379.06	0.00	60,489.93	1,287,868.99
4.2.1.1.4	FONDO DE COMPENSACIÓN	494,861.24	0.00	97,266.82	592,128.06
4.2.1.1.6	IMPUESTO ESPECIAL SOBRE PRODUCCIÓN Y SERVICIOS	61,976.35	0.00	15,228.83	77,205.18
4.2.1.1.9	GASOLINAS Y DIESEL	172,251.11	0.00	39,466.58	211,717.69
4.2.1.1.10	FONDO DEL IMPUESTO SOBRE LA RENTA	643,523.00	0.00	1,037.00	644,560.00
4.2.1.1.11	FONDO DE ESTABILIZACIÓN DE LOS INGRESOS DE LAS ENTIDADES FEDERATIVAS	78,705.26	0.00	0.00	78,705.26
4.2.1.2	APORTACIONES	9,521,395.20	0.00	1,919,999.44	11,441,394.64
4.2.1.2.3	FONDO DE APORTACIONES PARA LA INFRAESTRUCTURA SOCIAL	3,261,345.00	0.00	652,269.00	3,913,614.00
4.2.1.2.4	FONDO DE APORTACIONES PARA EL FORTALECIMIENTO DE LOS MUNICIPIOS	6,260,050.20	0.00	1,267,730.44	7,527,780.64
4.2.1.3	CONVENIOS	1,110,481.34	0.00	0.00	1,110,481.34
4.2.1.3.4	OTROS CONVENIOS Y SUBSIDIOS	1,110,481.34	0.00	0.00	1,110,481.34
4.2.1.4	INCENTIVOS DERIVADOS DE LA COLABORACIÓN				



MUNICIPIO DE TOTOLAC TLAXCALA

RFC: MTT 850101 U72
BALANZA DE COMPROBACIÓN DE JUNIO 2021

00159

TESORERÍA
E. AYUNTAMIENTO
CONSTITUCIONAL
DE TOTOLAC TLAX.
2017-2021

	SALDO ANT.:	CARGOS:	ABONOS:	SALDO:
FISCAL	215,085.17	0.00	10,424.81	225,509.98
4.2.1.4.2 FONDO DE COMPENSACIÓN ISAN	11,742.32	0.00	2,947.92	14,690.24
4.2.1.4.3 IMPUESTO SOBRE AUTOMÓVILES NUEVOS	83,383.08	0.00	0.00	83,383.08
4.2.1.4.5 OTROS INCENTIVOS ECONÓMICOS	119,959.77	0.00	7,476.89	127,436.66
4.3 OTROS INGRESOS Y BENEFICIOS	547.00	0.00	0.00	547.00
4.3.1 INGRESOS FINANCIEROS	30.00	0.00	0.00	30.00
4.3.1.9 OTROS INGRESOS FINANCIEROS	30.00	0.00	0.00	30.00
4.3.1.9.1 OTROS INGRESOS FINANCIEROS	30.00	0.00	0.00	30.00
4.3.9 OTROS INGRESOS Y BENEFICIOS VARIOS	517.00	0.00	0.00	517.00
4.3.9.9 OTROS INGRESOS Y BENEFICIOS VARIOS	517.00	0.00	0.00	517.00
9.9.1 OTROS INGRESOS Y BENEFICIOS VARIOS	517.00	0.00	0.00	517.00
GASTOS Y OTRAS PERDIDAS	25,030,490.47	3,485,707.67	0.00	28,516,198.14
5.1 GASTOS DE FUNCIONAMIENTO	19,878,028.44	3,152,911.94	0.00	23,030,940.38
5.1.1 SERVICIOS PERSONALES	12,672,062.95	528,066.29	0.00	13,200,129.24
5.1.1.1 REMUNERACIONES AL PERSONAL DE CARÁCTER PERMANENTE	8,641,554.01	447,776.98	0.00	9,289,330.99
5.1.1.1.1 DIETAS	1,903,561.05	212,400.00	0.00	2,115,961.05
5.1.1.1.3 SUELDOS A FUNCIONARIOS	639,138.66	0.00	0.00	639,138.66
5.1.1.1.4 SUELDOS AL PERSONAL	4,182,268.73	235,376.98	0.00	4,417,645.71
5.1.1.1.5 SUELDOS A TRABAJADORES	2,116,585.57	0.00	0.00	2,116,585.57
5.1.1.2 REMUNERACIONES AL PERSONAL DE CARÁCTER TRANSITORIO	174,204.18	6,031.00	0.00	180,235.18
5.1.1.2.2 SUELDOS AL PERSONAL EVENTUAL	174,204.18	6,031.00	0.00	180,235.18
5.1.1.3 REMUNERACIONES ADICIONALES Y ESPECIALES	171,103.89	0.00	0.00	171,103.89
5.1.1.3.1 PRIMA QUINQUENAL	91,794.00	0.00	0.00	91,794.00
5.1.1.3.9 GRATIFICACIÓN FIN DE AÑO FUNCIONARIOS	61,908.00	0.00	0.00	61,908.00
5.1.1.3.J COMPENSACIONES A TRABAJADORES	8,100.00	0.00	0.00	8,100.00
5.1.1.3.X HONORARIOS ESPECIALES	9,301.89	0.00	0.00	9,301.89
5.1.1.5 OTRAS PRESTACIONES SOCIALES Y ECONÓMICAS	3,485,200.87	74,258.31	0.00	3,559,459.18
5.1.1.5.3 INDEMNIZACIÓN Y LIQUIDACIÓN AL PERSONAL	1,592,490.18	0.00	0.00	1,592,490.18
5.1.1.5.6 OTRAS PREST. CONTRACT. A TRABAJADORES	10,031.00	0.00	0.00	10,031.00
5.1.1.5.9 SERVICIO MÉDICO A FUNCIONARIOS	6,315.42	0.00	0.00	6,315.42
5.1.1.5.A SERVICIO MÉDICO AL PERSONAL	33,544.38	0.00	0.00	33,544.38
5.1.1.5.B SERVICIO MÉDICO A TRABAJADORES	2,221.67	4,484.51	0.00	6,706.18
5.1.1.5.E CUOTAS DESPENSA A FUNCIONARIOS	63,102.00	0.00	0.00	63,102.00
5.1.1.5.F CUOTAS DESPENSA AL PERSONAL	1,419,893.22	67,122.80	0.00	1,487,016.02
5.1.1.5.G CUOTAS DESPENSA A TRABAJADORES	308,950.00	0.00	0.00	308,950.00
5.1.1.5.I CUOTAS DESPENSA AL PERSONAL EVENTUAL	48,653.00	2,651.00	0.00	51,304.00
5.1.2 MATERIALES Y SUMINISTROS	2,194,055.70	717,971.46	0.00	2,912,027.16
5.1.2.1 MATERIALES DE ADMINISTRACIÓN, EMISIÓN DE DOCUMENTOS Y ARTÍCULOS OFICIALES	528,885.39	108,624.00	0.00	637,509.39
5.1.2.1.1 MATERIALES, UTIL.Y EQPOS MEN. D/OFICINA	203,890.30	45,758.29	0.00	249,648.59
5.1.2.1.2 MATERIALES Y UTILES D/IMPRES. Y REPROD.	183,451.50	24,515.81	0.00	207,967.31
5.1.2.1.4 MAT.UTIL.Y EQPOS MEN.TECN.D/L INF.Y COM.	13,011.00	0.00	0.00	13,011.00
5.1.2.1.5 MATERIAL IMPRESO E INFORMACIÓN DIGITAL	417.60	812.00	0.00	1,229.60
5.1.2.1.6 MATERIAL DE LIMPIEZA	18,787.27	1,683.90	0.00	20,471.17
5.1.2.1.8 MAT. P/EL REG. E INDENT. BIENES Y PERS.	109,327.72	35,854.00	0.00	145,181.72
5.1.2.2 ALIMENTOS Y UTENSILIOS	277,996.61	70,914.80	0.00	348,911.31
5.1.2.2.1 PRODUCTOS ALIMENTICIOS PARA PERSONAS	275,453.40	70,442.00	0.00	345,895.40
5.1.2.2.3 UTENSILIOS P/EL SERVICIO. D/ALIMENT.	2,543.11	472.80	0.00	3,015.91
5.1.2.4 MATERIALES Y ARTÍCULOS DE CONSTRUCCIÓN Y DE REPARACIÓN	265,052.35	17,643.70	0.00	282,696.05
5.1.2.4.1 PRODUCTOS MINERALES NO METÁLICOS	929.16	0.00	0.00	929.16
5.1.2.4.2 CEMENTO Y PRODUCTOS DE CONCRETO	5,135.01	164.00	0.00	5,299.01
5.1.2.4.6 MATERIAL ELÉCTRICO Y ELECTRÓNICO	179,186.03	2,490.23	0.00	181,676.26
5.1.2.4.8 MATERIALES COMPLEMENTARIOS	31,817.39	6,695.45	0.00	38,512.84
5.1.2.4.9 OTROS MATERIALES Y ART.D/CONST.Y REPAR.	47,984.76	8,294.02	0.00	56,278.78
5.1.2.5 PRODUCTOS QUÍMICOS, FARMACÉUTICOS Y DE				

MUNICIPIO DE TOTOLAC TLAXCALA

00160

REC: MTT 850101 U72
BALANZA DE COMPROBACIÓN DE JUNIO 2021



SECRETARÍA DE ADMINISTRACIÓN
MUNICIPAL
MUNICIPIO DE TOTOLAC TLAXCALA
2021-2021

	SALDO ANT.:	CARGOS:	ABONOS:	SALDO:
LABORATORIO	84,215.88	291,485.60	0.00	375,701.48
5.1.2.5.1 PRODUCTOS QUÍMICOS BÁSICOS	250.00	0.00	0.00	250.00
5.1.2.5.4 MATERIALES, ACCES.Y SUMIN.MÉDICOS	83,965.88	291,485.60	0.00	375,451.48
5.1.2.6 COMBUSTIBLES, LUBRICANTES Y ADITIVOS	1,005,329.20	219,519.01	0.00	1,224,848.21
5.1.2.6.1 COMBUSTIBLES, LUBRICANTES Y ADITIVOS	1,005,329.20	219,519.01	0.00	1,224,848.21
5.1.2.7 VESTUARIO, BLANCOS, PRENDAS DE PROTECCIÓN Y ARTÍCULOS DEPORTIVOS	7,659.00	855.43	0.00	8,514.43
5.1.2.7.1 VESTUARIO Y UNIFORMES	7,659.00	0.00	0.00	7,659.00
5.1.2.7.2 PRENDAS DE SEG. Y PROT. PERSONAL	0.00	855.43	0.00	855.43
5.1.2.8 MATERIALES Y SUMINISTROS PARA SEGURIDAD	1,308.57	2,362.92	0.00	3,671.49
2.8.2 MATERIALES DE SEGURIDAD PÚBLICA	1,308.57	2,362.92	0.00	3,671.49
2.8.9 HERRAMIENTAS, REFACCIONES Y ACCESORIOS MENORES	23,608.80	6,566.00	0.00	30,174.80
5.1.2.9.1 HERRAMIENTAS MENORES	17,600.79	0.00	0.00	17,600.79
5.1.2.9.6 REFACCIONES Y ACCES.MEN.D/EQPO D/TRANSP.	6,008.01	2,400.00	0.00	8,408.01
5.1.2.9.9 REFAC.Y OTROS ACC.MEN.OTROS BIEN.MUEB.	0.00	4,166.00	0.00	4,166.00
5.1.3 SERVICIOS GENERALES	5,011,909.79	1,906,874.19	0.00	6,918,783.98
5.1.3.1 SERVICIOS BÁSICOS	2,444,792.81	410,190.00	0.00	2,854,982.81
5.1.3.1.1 ENERGÍA ELÉCTRICA	2,255,255.45	404,138.00	0.00	2,659,393.45
5.1.3.1.4 TELEFONÍA TRADICIONAL	41,390.07	3,016.00	0.00	44,406.07
5.1.3.1.5 TELEFONÍA CELULAR	5,289.95	0.00	0.00	5,289.95
5.1.3.1.6 SERVICIOS DE TELECOM. Y SATÉLITES	1,031.40	0.00	0.00	1,031.40
5.1.3.1.7 SERV.D/ACC.D/INTER.REDES Y PROC.D/INF.	26,533.67	3,036.00	0.00	29,569.67
5.1.3.1.9 SERVICIOS INTEGRALES Y OTROS SERVICIOS	115,292.27	0.00	0.00	115,292.27
5.1.3.2 SERVICIOS DE ARRENDAMIENTO	16,440.00	5,740.00	0.00	22,180.00
5.1.3.2.2 ARRENDAMIENTO DE EDIFICIOS	6,000.00	4,000.00	0.00	10,000.00
5.1.3.2.4 ARREND. D/EQUIPO E INST. MÉD. Y D/LAB.	10,440.00	0.00	0.00	10,440.00
5.1.3.2.6 ARRENDAMIENTO D/MAQ. OTROS EQPOS Y HERR.	0.00	1,740.00	0.00	1,740.00
5.1.3.3 SERVICIOS PROFESIONALES, CIENTÍFICOS Y TÉCNICOS Y OTROS SERVICIOS	383,475.40	378,405.00	0.00	761,880.40
5.1.3.3.1 SERV. LEG.D/CONT.AUDIT.Y RELACIONADOS	47,500.01	124,000.00	0.00	171,500.01
5.1.3.3.2 SERV.D/DIS.ARQ. ING.Y ACTIV.RELACIONADAS	0.00	5,800.00	0.00	5,800.00
5.1.3.3.3 SERV.D/CONS.ADV.A.PROC.TÉC.Y TEC.D/L INF.	63,744.02	0.00	0.00	63,744.02
5.1.3.3.6 SERV.D/APOYO ADM.TRAD.FOT.E IMPRES.	71,825.48	20,000.00	0.00	91,825.48
5.1.3.3.9 SERV. PROFES.CIENT.Y TÉCN. INTEGRALES	200,405.89	228,605.00	0.00	429,010.89
5.1.3.4 SERVICIOS FINANCIEROS, BANCARIOS Y COMERCIALES	16,494.13	13,639.28	0.00	30,133.41
5.1.3.4.1 SERVICIOS FINAN.Y BANCARIOS	16,494.13	13,639.28	0.00	30,133.41
5.1.3.5 SERVICIOS DE INSTALACIÓN, REPARACIÓN, MANTENIMIENTO Y CONSERVACIÓN	655,218.83	135,200.60	0.00	790,419.43
5.1.3.5.1 CONSERV.Y MANTO MENOR D/INMUEBLES	45,405.19	2,000.00	0.00	47,405.19
5.1.3.5.2 INST.REP.Y MANT.MOB.Y EQ.ADM.EDUC.Y REC.	11,045.00	0.00	0.00	11,045.00
5.1.3.5.3 INST.REP.Y MANT.EQ.COM.Y TEC.D/L INF.	23,479.64	1,500.00	0.00	24,979.64
5.1.3.5.5 REPAR.Y MANTO D/EQ.D/TRANSPORTE	488,534.51	130,488.20	0.00	619,022.71
5.1.3.5.7 INST.REP.Y MANT.D/MAQ.OTROS EQ.Y HERR.	86,754.49	1,212.40	0.00	87,966.89
5.1.3.6 SERVICIOS DE COMUNICACIÓN SOCIAL Y PUBLICIDAD	391,612.06	0.00	0.00	391,612.06
5.1.3.6.1 DIF.RAD.TV.Y MED.D/MEN.S/PRO.ACT.GUB.	356,812.06	0.00	0.00	356,812.06
5.1.3.6.2 DIF.RAD.TV.Y MED.MEN.COM.PROM.VTA B O S	34,800.00	0.00	0.00	34,800.00
5.1.3.7 SERVICIOS DE TRASLADO Y VIÁTICOS	14,224.57	401.40	0.00	14,625.97
5.1.3.7.2 PASAJES TERRESTRES	14,224.57	401.40	0.00	14,625.97
5.1.3.8 SERVICIOS OFICIALES	199,891.40	230,600.00	0.00	430,491.40
5.1.3.8.2 GASTOS DE ORDEN SOCIAL Y CULTURAL	199,891.40	230,600.00	0.00	430,491.40
5.1.3.9 OTROS SERVICIOS GENERALES	889,760.59	732,697.91	0.00	1,622,458.50
5.1.3.9.2 IMPUESTOS Y DERECHOS	889,760.59	732,697.91	0.00	1,622,458.50
5.2 TRANSFERENCIAS, ASIGNACIONES, SUBSIDIOS Y OTRAS AYUDAS	2,485,065.68	332,795.73	0.00	2,817,861.41
5.2.4 AYUDAS SOCIALES	2,485,065.68	332,795.73	0.00	2,817,861.41



MUNICIPIO DE TOTOLAC TLAXCALA
 RFC: MTT 850101 U72
 BALANZA DE COMPROBACIÓN DE JUNIO 2021

00161



		SALDO ANT.:	CARGOS:	ABONOS:	SALDO:
5.2.4.1	AYUDAS SOCIALES A PERSONAS	2,457,520.68	312,795.73	0.00	2,770,316.41
5.2.4.1.1	AYUDAS SOCIALES A PERSONAS	2,457,520.68	312,795.73	0.00	2,770,316.41
5.2.4.3	AYUDAS SOCIALES A INSTITUCIONES	27,545.00	20,000.00	0.00	47,545.00
5.2.4.3.3	AYUDAS SOC.A INSTIT.S/FINES DE LUCRO	26,438.00	20,000.00	0.00	46,438.00
5.2.4.3.5	AYUDAS SOC.A ENTID.D/INTERÉS PÚBLICO	1,107.00	0.00	0.00	1,107.00
5.6	INVERSIÓN PÚBLICA	2,667,396.35	0.00	0.00	2,667,396.35
5.6.1	INVERSIÓN PÚBLICA NO CAPITALIZABLE	2,667,396.35	0.00	0.00	2,667,396.35
5.6.1.1	CONSTRUCCIÓN EN BIENES NO CAPITALIZABLE	2,667,396.35	0.00	0.00	2,667,396.35
8	CUENTAS DE ORDEN PRESUPUESTARIAS	0.00	25,344,116.55	25,344,116.55	0.00
8.1	LEY DE INGRESOS	0.00	11,340,811.87	11,340,811.87	0.00
8.1.1	LEY DE INGRESOS ESTIMADA	63,504,147.69	0.00	0.00	63,504,147.69
8.1.1.1	LEY DE INGRESOS ESTIMADA	63,504,147.69	0.00	0.00	63,504,147.69
8.1.2	LEY DE INGRESOS POR EJECUTAR	31,556,343.54	5,444,483.75	0.00	26,111,859.79
8.1.2.1	LEY DE INGRESOS POR EJECUTAR	31,556,343.54	5,444,483.75	0.00	26,111,859.79
8.1.4	LEY DE INGRESOS DEVENGADA	993,493.22	5,896,328.12	5,444,483.75	541,648.85
8.1.4.1	LEY DE INGRESOS DEVENGADA	993,493.22	5,896,328.12	5,444,483.75	541,648.85
8.1.5	LEY DE INGRESOS RECAUDADA	30,954,310.93	0.00	5,896,328.12	36,850,639.05
8.1.5.1	LEY DE INGRESOS RECAUDADA	30,954,310.93	0.00	5,896,328.12	36,850,639.05
8.2	PRESUPUESTO DE EGRESOS	0.00	14,003,304.68	14,003,304.68	0.00
8.2.1	PRESUPUESTO DE EGRESOS APROBADO	63,504,147.69	0.00	0.00	63,504,147.69
8.2.1.1	PRESUPUESTO DE EGRESOS APROBADO	63,504,147.69	0.00	0.00	63,504,147.69
8.2.2	PRESUPUESTO DE EGRESOS POR EJERCER	40,636,826.42	0.00	3,501,773.67	37,135,052.75
8.2.2.1	PRESUPUESTO DE EGRESOS POR EJERCER	40,636,826.42	0.00	3,501,773.67	37,135,052.75
8.2.4	PRESUPUESTO DE EGRESOS COMPROMETIDO	9,163.00	3,501,773.67	3,501,773.67	9,163.00
8.2.4.1	PRESUPUESTO DE EGRESOS COMPROMETIDO	9,163.00	3,501,773.67	3,501,773.67	9,163.00
8.2.5	PRESUPUESTO DE EGRESOS DEVENGADO	-2,576,048.10	3,501,773.67	3,497,983.67	-2,572,258.10
8.2.5.1	PRESUPUESTO DE EGRESOS DEVENGADO	-2,576,048.10	3,501,773.67	3,497,983.67	-2,572,258.10
8.2.6	PRESUPUESTO DE EGRESOS EJERCIDO	1,889,890.78	3,497,983.67	3,501,773.67	1,886,100.78
8.2.6.1	PRESUPUESTO DE EGRESOS EJERCIDO	1,889,890.78	3,497,983.67	3,501,773.67	1,886,100.78
8.2.7	PRESUPUESTO DE EGRESOS PAGADO	23,544,315.59	3,501,773.67	0.00	27,046,089.26
8.2.7.1	PRESUPUESTO DE EGRESOS PAGADO	23,544,315.59	3,501,773.67	0.00	27,046,089.26

AL DE LA BALANZA:

0.00	58,415,240.78	58,415,240.78	0.00
------	---------------	---------------	------