

MUNICIPIO DE TOTOLAC TLAXCALA
 ESTADO DE SITUACIÓN FINANCIERA
 Al 30 de Septiembre de 2022 y 2021
 (Cifras en pesos)



~~PRESIDENCIA MUNICIPAL~~
~~AYUNTAMIENTO CONSTITUCIONAL DE TOTOLAC, TLAX.~~
 2021 - 2024

2022 ----- 2021

ACTIVO	2022	2021	PASIVO	2022	2021
ACTIVO CIRCULANTE			PASIVO CIRCULANTE		
EFFECTIVO Y EQUIVALENTES	18,864,011.58	2,376,592.23	CUENTAS POR PAGAR A CORTO PLAZO	3,817,169.99	4,258,114.41
DERECHOS A RECIBIR EFECTIVO O EQUIVALENTES	4,651,000.98	4,125,862.57	DOCUMENTOS POR PAGAR A CORTO PLAZO	1,535,383.98	1,574,238.38
DERECHOS A RECIBIR BIENES O SERVICIOS	1,098,572.28	1,098,881.90	PORCIÓN A CORTO PLAZO DE LA DEUDA PÚBLICA A LARGO PLAZO	0.00	0.00
INVENTARIOS	0.00	0.00	TÍTULOS Y VALORES A CORTO PLAZO	0.00	0.00
ALMACENES	4,849.00	4,849.00	PASIVOS DIFERIDOS A CORTO PLAZO	0.00	0.00
ESTIMACIÓN POR PÉRDIDA O DETERIORO DE ACTIVOS CIRCULANTES	0.00	0.00	FONDOS Y BIENES DE TERCEROS EN GARANTÍA Y/O ADMINISTRACIÓN A CORTO PLAZO	0.00	0.00
OTROS ACTIVOS CIRCULANTES	0.00	0.00	PROVISIONES A CORTO PLAZO	0.00	0.00
TOTAL DE ACTIVOS CIRCULANTES	24,618,433.84	7,606,185.70	OTROS PASIVOS A CORTO PLAZO	267,968.63	267,968.63
ACTIVO NO CIRCULANTE			TOTAL DE PASIVOS CIRCULANTES	5,620,522.60	6,100,321.42
INVERSIONES FINANCIERAS A LARGO PLAZO	0.00	0.00	PASIVO NO CIRCULANTE		
DERECHOS A RECIBIR EFECTIVO O EQUIVALENTES A LARGO PLAZO	0.00	0.00	CUENTAS POR PAGAR A LARGO PLAZO	0.00	0.00
BIENES INMUEBLES, INFRAESTRUCTURA Y CONSTRUCCIONES EN PROCESO	9,049,774.89	8,252,614.26	DOCUMENTOS POR PAGAR A LARGO PLAZO	0.00	0.00
BIENES MUEBLES	125,207.67	188,805,381.79	DEUDA PÚBLICA A LARGO PLAZO	0.00	0.00
ACTIVOS INTANGIBLES	447,696.36	17,696.36	PASIVOS DIFERIDOS A LARGO PLAZO	0.00	0.00
DEPRECIACIÓN, DETERIORO Y AMORTIZACIÓN ACUMULADA DE BIENES	0.00	0.00	FONDOS Y BIENES DE TERCEROS EN GARANTÍA Y/O ADMINISTRACIÓN A LARGO PLAZO	0.00	0.00
ACTIVOS DIFERIDOS	0.00	0.00	PROVISIONES A LARGO PLAZO	0.00	0.00
ESTIMACIÓN POR PÉRDIDA O DETERIORO DE ACTIVOS NO CIRCULANTES	0.00	0.00	TOTAL DE PASIVOS NO CIRCULANTES	0.00	0.00
OTROS ACTIVOS NO CIRCULANTES	0.00	0.00	TOTAL DEL PASIVO.....	5,620,522.60	6,100,321.42
TOTAL DE ACTIVOS NO CIRCULANTES	27,682,680.92	27,515,692.41	HACIENDA PÚBLICA / PATRIMONIO		
TOTAL DE ACTIVOS	52,301,114.76	35,121,878.11	HACIENDA PÚBLICA/PATRIMONIO CONTRIBUIDO	3,247,273.09	3,222,405.09
			AFORTACIONES	3,222,405.09	3,222,405.09
			DONACIONES DE CAPITAL	0.00	0.00
			ACTUALIZACIÓN DE LA HACIENDA PÚBLICA/PATRIMONIO	24,868.00	0.00

SINDICO MUNICIPAL
 Ayuntamiento Constitucional
 de Totolac, Tlax.
 2022



~~TESORERIA MUNICIPAL~~
~~AYUNTAMIENTO CONSTITUCIONAL DE TOTOLAC, TLAX.~~
 2021 - 2024

0000003

MUNICIPIO DE TOTOLAC TLAXCALA
 ESTADO DE SITUACIÓN FINANCIERA
 Al 30 de Septiembre de 2022 y 2021
 (Cifras en pesos)

	2022	2021
HACIENDA PÚBLICA /PATRIMONIO GENERADO	43,433,319.07	25,799,151.60
RESULTADOS DEL EJERCICIO (AHORRO/ DESAHORRO)	17,639,335.09	2,768,680.94
RESULTADOS DE EJERCICIOS ANTERIORES	25,793,983.98	23,030,470.66
REVALUOS	0.00	0.00
RESERVAS	0.00	0.00
RECTIFICACIONES DE RESULTADOS DE EJERCICIOS ANTERIORES	0.00	0.00
EXCESO O INSUFICIENCIA EN LA ACTUALIZACION DE LA HACIENDA PÚBLICA/ PATRIMONIO	0.00	0.00
RESULTADO POR POSICIÓN MONETARIA	0.00	0.00
RESULTADO POR TENENCIA DE ACTIVOS NO MONETARIOS	0.00	0.00
TOTAL HACIENDA PÚBLICA/PATRIMONIO.....	46,680,592.16	29,021,556.69
TOTAL DEL PASIVO Y HACIENDA PÚBLICA/PATRIMONIO....	52,301,114.76	35,121,878.11

TOTAL DEL ACTIVO..... 52,301,114.76 35,121,878.11



PRESIDENCIA MUNICIPAL
 AYUNTAMIENTO CONSTITUCIONAL
 DE TOTOLAC, TLAX.
 2021 - 2024

PROF. RAVELO RAMÍREZ ENRIQUÉZ
 PRESIDENTE MUNICIPAL



AYUNTAMIENTO CONSTITUCIONAL
 DE TOTOLAC, TLAX.
 SINDICO MUNICIPAL
 2021 - 2024

C. P. OSCAR VIRGILIO JIMENEZ PEREZ
 TESORERO MUNICIPAL



TESORERIA MUNICIPAL
 AYUNTAMIENTO CONSTITUCIONAL
 DE TOTOLAC, TLAX.
 2021 - 2024

0000004

MUNICIPIO DE TOTOLAC TLAXCALA

ESTADO DE VARIACIÓN EN LA HACIENDA PÚBLICA
Del 1 de Enero al 30 de Septiembre de 2022
(Cifras en pesos)



**PRESIDENCIA
MUNICIPAL
AYUNTAMIENTO
CONSTITUCIONAL
DE TOTOLAC, TLAX.**
2021 - 2024

Concepto	Hacienda Pública/ Patrimonio Contribuido	Hacienda Pública/ Patrimonio Generado de Ejercicios Ant.	Hacienda Pública/ Patrimonio Generado del Ejercicio	Exceso o Insuficiencia en la Actualización de la Hacienda Pública / Patrimonio /	TOTAL
Hacienda Pública / Patrimonio Contribuido Neto 2021	3,222,405.09				3,222,405.09
Aportaciones	3,222,405.09				3,222,405.09
Donaciones de Capital	0.00				0.00
Actualización de la Hacienda Pública/Patrimonio	0.00				0.00
Hacienda Pública / Patrimonio Generado Neto 2021		23,030,470.66	2,768,680.94		25,799,151.60
Resultados del Ejercicio (Ahorro/Desahorro)					2,768,680.94
Resultados de Ejercicios Anteriores		23,030,470.66			23,030,470.66
Revalúos		0.00			0.00
Reservas		0.00			0.00
Rectificaciones de Resultados de Ejercicios Anteriores		0.00			0.00
Exceso o Insuficiencia en la Actualización de la Hacienda Pública/Patrimonio Neto 2021				0.00	0.00
Resultado por Posición Monetaria Resultado por Tenencia de Activos no Monetarios				0.00	0.00
Hacienda Pública / Patrimonio Neto Final 2021	3,222,405.09	23,030,470.66	2,768,680.94	0.00	29,021,556.69
Cambios en la Hacienda Pública / Patrimonio Contribuido Neto 2022	24,868.00				24,868.00
Aportaciones	0.00				0.00
Donaciones de Capital	0.00				0.00
Actualización de la Hacienda Pública/Patrimonio	24,868.00				24,868.00



**TESORERIA
MUNICIPAL
AYUNTAMIENTO
CONSTITUCIONAL
DE TOTOLAC, TLAX.**
2021 - 2024



**SINDICATO
AYUNTAMIENTO
CONSTITUCIONAL
DE TOTOLAC, TLAX.**
2021 - 2024

0000035

MUNICIPIO DE TOTOLAC TLAXCALA

ESTADO DE VARIACIÓN EN LA HACIENDA PÚBLICA
Del 1 de Enero al 30 de Septiembre de 2022
(Cifras en pesos)

Variaciones de la Hacienda Pública / Patrimonio Generado Neto 2022	2,763,513.32	14,870,654.15	17,634,167.47
Resultados del Ejercicio (Ahorro/Desahorro)	17,639,335.09	17,639,335.09	17,639,335.09
Resultados de Ejercicios Anteriores	-2,768,680.94		-5,167.62
Revalúos	0.00		0.00
Reservas	0.00		0.00
Rectificaciones de Resultados de Ejercicios Anteriores	0.00		0.00
Cambios en el Exceso o Insuficiencia en la Actualización de la Hacienda Pública/Patrimonio Neto 2022			0.00
Resultado por Posición Monetaria			0.00
Resultado por Tenencia de Activos no Monetarios			0.00
Hacienda Pública / Patrimonio Neto Final 2022	3,247,273.09	25,793,983.98	46,680,592.16



PRESIDENCIA MUNICIPAL
AYUNTAMIENTO
DE TOTOLAC, TLAX.
2021-2024



PRESIDENCIA MUNICIPAL
de Totolac, Tlax.
SINDICO MUNICIPAL

protesta de decir verdad declaramos que los Estados Financieros y sus notas, son razonablemente correctos y son responsabilidad del emisor.

RAVELO ZAMORA ENRIQUEZ
PRESIDENTE MUNICIPAL

LIC. ANITA PEREZ ZEMPAOTTECA
SINDICO MUNICIPAL

C. P. OSCAR VIRGILIO JIMENEZ PEREZ
TESORERO MUNICIPAL



TESORERIA MUNICIPAL
AYUNTAMIENTO
CONSTITUCIONAL
DE TOTOLAC, TLAX.



0000006

0000007

MUNICIPIO DE TOTOLAC TLAXCALA

ESTADO DE CAMBIOS EN LA SITUACIÓN FINANCIERA
Al 30 de Septiembre de 2022 y 2021
(Cifras en pesos)

	Origen	Aplicación
ACTIVO	-	17,179,236.65
ACTIVO CIRCULANTE	-	17,012,248.14
EFECTIVO Y EQUIVALENTES	-	16,487,419.35
DERECHOS A RECIBIR EFECTIVO O EQUIVALENTES	-	525,138.41
DERECHOS A RECIBIR BIENES O SERVICIOS INVENTARIOS	309.62	-
ALMACENES	-	-
ESTIMACIÓN POR PÉRDIDA O DETERIORO DE ACTIVOS CIRCULANTES	-	-
OTROS ACTIVOS CIRCULANTES	-	-
ACTIVO NO CIRCULANTE	-	166,988.51
INVERSIONES FINANCIERAS A LARGO PLAZO	-	-
DERECHOS A RECIBIR EFECTIVO O EQUIVALENTES A LARGO PLAZO	-	-
BIENES INMUEBLES, INFRAESTRUCTURA Y CONSTRUCCIONES EN PROCESO	212,837.37	-
BIENES MUEBLES	-	379,825.88
ACTIVOS INTANGIBLES	-	-
DEPRECIACIÓN, DETERIORO Y AMORTIZACIÓN ACUMULADA DE BIENES	-	-
ACTIVOS DIFERIDOS	-	-
ESTIMACIÓN POR PÉRDIDA O DETERIORO DE ACTIVOS NO CIRCULANTES	-	-
OTROS ACTIVOS NO CIRCULANTES	-	-
PASIVO	-	479,798.82
PASIVO CIRCULANTE	-	479,798.82
CUENTAS POR PAGAR A CORTO PLAZO	-	440,944.42
DOCUMENTOS POR PAGAR A CORTO PLAZO	-	38,854.40
PORCIÓN A CORTO PLAZO DE LA DEUDA PÚBLICA A LARGO PLAZO	-	-
TÍTULOS Y VALORES A CORTO PLAZO	-	-
PASIVOS DIFERIDOS A CORTO PLAZO	-	-
FONDOS Y BIENES DE TERCEROS EN GARANTÍA Y/O ADMINISTRACIÓN A CORTO PLAZO	-	-
PROVISIONES A CORTO PLAZO	-	-
OTROS PASIVOS A CORTO PLAZO	-	-
PASIVO NO CIRCULANTE	-	-
CUENTAS POR PAGAR A LARGO PLAZO	-	-
DOCUMENTOS POR PAGAR A LARGO PLAZO	-	-
DEUDA PÚBLICA A LARGO PLAZO	-	-
PASIVOS DIFERIDOS A LARGO PLAZO	-	-
FONDOS Y BIENES DE TERCEROS EN GARANTÍA Y/O ADMINISTRACIÓN A LARGO PLAZO	-	-
PROVISIONES A LARGO PLAZO	-	-
HACIENDA PUBLICA/ PATRIMONIO	17,659,035.47	-



MUNICIPIO DE TOTOLAC TLAXCALA

ESTADO DE CAMBIOS EN LA SITUACIÓN FINANCIERA
Al 30 de Septiembre de 2022 y 2021
(Cifras en pesos)

	Origen	Aplicación
HACIENDA PUBLICA/PATRIMONIO CONTRIBUIDO	24,868.00	-
APORTACIONES	-	-
DONACIONES DE CAPITAL	-	-
ACTUALIZACIÓN DE LA HACIENDA PÚBLICA/PATRIMONIO	24,868.00	-
HACIENDA PUBLICA /PATRIMONIO GENERADO	17,634,167.47	-
RESULTADOS DEL EJERCICIO (AHORRO/ DESAHORRO)	14,870,654.15	-
RESULTADOS DE EJERCICIOS ANTERIORES	2,763,513.32	-
REVALÚOS	-	-
RESERVAS	-	-
RECTIFICACIONES DE RESULTADOS DE EJERCICIOS ANTERIORES	-	-
EXCESO O INSUFICIENCIA EN LA ACTUALIZACION DE LA HACIENDA PUBLICA/ PATRIMONIO	-	-
RESULTADO POR POSICIÓN MONETARIA	-	-
RESULTADO POR TENENCIA DE ACTIVOS NO MONETARIOS	-	-

Bajo protesta de decir verdad declaramos que los Estados Financieros y sus notas, son razonablemente correctos y son responsabilidad del emisor.

PRESIDENCIA MUNICIPAL
AYUNTAMIENTO CONSTITUCIONAL DE TOTOLAC, TLAX.
2021 - 2024

RAVELO ZEMPOALTECA ENRIQUEZ
PRESIDENTE MUNICIPAL

LIC. ANITA PEREZ ZEMPOALTECA
SINDICO MUNICIPAL

C.P. OSCAR VIRGLIO JIMENEZ PEREZ
TESORERO MUNICIPAL



TESORERIA MUNICIPAL
AYUNTAMIENTO CONSTITUCIONAL DE TOTOLAC, TLAX.
2021 - 2024

MUNICIPIO DE TOTOLAC TLAXCALA

000009

ESTADO DE FLUJOS DE EFECTIVO
Del 1 de Enero al 30 de Septiembre de 2022 y 2021
(Cifras en pesos)

Concepto	2022	2021
FLUJOS DE EFECTIVO DE LAS ACTIVIDADES DE OPERACIÓN		
ORIGEN		
IMPUESTOS	60,542,257.79	66,702,907.18
CUOTAS Y APORT. DE SEGURIDAD SOCIAL	4,080,801.49	3,270,666.40
CONTRIBUCIONES DE MEJORAS	0.00	0.00
DERECHOS	0.00	0.00
PRODUCTOS	4,600,940.55	4,384,434.14
APROVECHAMIENTOS	1,474.01	15,056.05
INGRESOS POR VENTAS DE BIENES,	43,034.00	53,485.75
PRESTACIÓN DE SERVICIOS Y OTROS INGRESOS	0.00	0.00
PARTICIPACIONES, APORTACIONES, CONVENIOS,	51,816,007.74	58,979,264.84
INCENTIVOS DERIV. DE LA COLAB. FISCAL Y		
FONDOS DIST. DE APORT		
TRANSFERENCIAS, ASIGNACIONES, SUBSIDIOS	0.00	0.00
Y SUBVENCIONES, Y PENSIONES Y		
JUBILACIONES		
OTROS ORÍGENES DE OPERACIÓN	0.00	0.00
APLICACIÓN		
SERVICIOS PERSONALES	38,638,799.88	54,959,205.31
MATERIALES Y SUMINISTROS	22,313,339.30	29,235,722.14
SERVICIOS GENERALES	4,399,495.05	8,192,644.47
TRANSF.INT.Y ASIG.AL SECTOR PÚBLICO	9,483,616.48	13,275,350.18
TRANSF.AL RESTO DEL SECTOR PÚBLICO	0.00	0.00
SUBSIDIOS Y SUBVENCIONES	0.00	0.00
AYUDAS SOCIALES	0.00	0.00
PENSIONES Y JUBILACIONES	2,442,349.05	4,248,771.72
TRANSF. A FID.MANDATOS Y OTROS ANÁLOGOS	0.00	0.00
TRANSFERENCIAS A SEGURIDAD SOCIAL	0.00	0.00
DONATIVOS	0.00	0.00
TRANSFERENCIAS AL EXTERIOR	0.00	0.00
PARTICIPACIONES	0.00	0.00
APORTACIONES	0.00	0.00
CONVENIOS	0.00	6,716.80
OTRAS APLICACIONES DE OPERACIÓN	0.00	0.00
FLUJOS NETOS DE EFECTIVO POR		
ACTIVIDADES DE OPERACIÓN	21,903,457.91	11,743,701.87

ESTADOS UNIDOS MEXICANOS
SINDICATO MUNICIPAL
Ayuntamiento Constitucional
de Totolac, Tlax.
2021-2024

ESTADOS UNIDOS MEXICANOS
PRESIDENCIA
MUNICIPAL
AYUNTAMIENTO
CONSTITUCIONAL
DE TOTOLAC, TLAX.
2021-2024

ESTADOS UNIDOS MEXICANOS
TESORERIA
MUNICIPAL
AYUNTAMIENTO
CONSTITUCIONAL
DE TOTOLAC, TLAX.
2021-2024

ESTADO DE FLUJOS DE EFECTIVO
Del 1 de Enero al 30 de Septiembre de 2022 y 2021
(Cifras en pesos)

Concepto	2022	2021
FLUJOS DE EFECTIVO DE LAS ACTIVIDADES DE INVERSIÓN		
ORIGEN	0.00	0.00
BIENES INMUEBLES, INFRAESTRUCTURA Y CONSTRUCCIONES EN PROCESO	0.00	0.00
BIENES MUEBLES	0.00	0.00
OTROS ORÍGENES DE INVERSIÓN	0.00	0.00
APLICACIÓN	3,828,828.58	11,670,556.12
BIENES INMUEBLES, INFRAESTRUCTURA Y CONSTRUCCIONES EN PROCESO	3,473,870.70	10,100,115.31
BIENES MUEBLES	354,957.88	1,570,440.81
OTRAS APLICACIONES DE INVERSIÓN	0.00	0.00
FLUJOS NETOS DE EFECTIVO POR ACTIVIDADES DE INVERSIÓN	-3,828,828.58	-11,670,556.12
FLUJOS DE EFECTIVO DE LAS ACTIVIDADES DE FINANCIAMIENTO		
ORIGEN	47,106,628.71	58,063,685.16
ENDEUDAMIENTO NETO	0.00	0.00
INTERNO	0.00	0.00
EXTERNO	0.00	0.00
OTROS ORÍGENES DE FINANCIAMIENTO	47,106,628.71	58,063,685.16
APLICACIÓN	48,693,838.69	59,083,295.49
SERVICIOS DE LA DEUDA	0.00	0.00
INTERNO	0.00	0.00
EXTERNO	0.00	0.00
OTRAS APLICACIONES DE FINANCIAMIENTO	48,693,838.69	59,083,295.49
FLUJOS NETOS DE EFECTIVO POR ACTIVIDADES DE FINANCIAMIENTO	-1,587,209.98	-1,019,610.33

ESTADOS UNIDOS MEXICANOS
~~PRESIDENCIA MUNICIPAL AYUNTAMIENTO CONSTITUCIONAL DE TOTOLAC, TLAX. 2021 - 2024~~

ESTADOS UNIDOS MEXICANOS
TESORERIA MUNICIPAL AYUNTAMIENTO CONSTITUCIONAL DE TOTOLAC, TLAX. 2021 - 2024

ESTADOS UNIDOS MEXICANOS
SÍNDICO MUNICIPAL Ayunt. Constit. Totolac, Tlax. 2021 - 2024

ESTADO DE FLUJOS DE EFECTIVO
 Del 1 de Enero al 30 de Septiembre de 2022 y 2021
 (Cifras en pesos)

Concepto	2022	2021
Incremento/Disminución Neta en el Efectivo y Equivalentes al Efectivo	16,487,419.35	-946,464.58
Efectivo y Equivalentes al Efectivo al Inicio del Ejercicio	2,376,592.23	3,323,056.81
Efectivo y Equivalentes al Efectivo al Final del Ejercicio	18,864,011.58	2,376,592.23

Bajo protesta de decir verdad declaramos que los Estados Financieros y sus notas, son razonablemente correctos y son responsabilidad del emisor.

PRESIDENCIA MUNICIPAL
 AYUNTAMIENTO CONSTITUCIONAL DE TOTOLAC, TLAX.
 2021-2024

RAVELO ZEMPOALTECA ENRIQUEZ
 PRESIDENTE MUNICIPAL

SINDICATO MUNICIPAL
 Ayuntamiento Constitucional de Totolac, Tlax.
 2021-2024

LIC. ADRIANA PEREZ ZEMPOALTECA
 SINDICO MUNICIPAL

C.P. OSCAR VIRGILIO JIMENEZ PEREZ
 TESORERO MUNICIPAL

TESORERIA MUNICIPAL
 AYUNTAMIENTO CONSTITUCIONAL DE TOTOLAC, TLAX.
 2021 - 2024

MUNICIPIO DE TOTOLAC TLAXCALA

ESTADO ANALÍTICO DE INGRESOS

Del 1 de Enero al 30 de Septiembre de 2022
(Cifras en pesos)

Rubro de Ingresos	Ingreso Estimado (1)	Ampliaciones y Reducciones (2)	Ingreso Modificado (3=1+2)	Ingreso Devengado (4)	Ingreso Recaudado (5)	Diferencia (6=5-1)
IMPUESTOS	2,393,281.31	1,940,322.18	4,333,603.49	4,113,598.49	4,080,801.49	1,687,520.18
CUOTAS Y APORT. DE SEGURIDAD SOCIAL	0.00	0.00	0.00	0.00	0.00	0.00
CONTRIBUCIONES DE MEJORAS	0.00	0.00	0.00	0.00	0.00	0.00
DERECHOS	3,113,040.26	1,049,464.87	4,162,505.13	4,682,414.05	4,600,940.55	1,487,900.29
PRODUCTOS	118,220.20	-62,456.15	55,764.05	1,474.01	1,474.01	-116,746.19
APROVECHAMIENTOS	105,760.96	-61,974.46	43,786.50	46,278.00	43,034.00	-62,726.96
INGRESOS POR VENTAS DE BIENES,	0.00	0.00	0.00	0.00	0.00	0.00
PRESTACIÓN DE SERVICIOS Y OTROS INGRESOS	57,774,697.27	7,515,229.48	65,289,926.75	51,816,007.74	51,816,007.74	-5,958,689.53
PARTICIPACIONES, APORTACIONES, CONVENIOS,						
INCENTIVOS DERIV. DE LA COLAB. FISCAL Y						
FONDOS DIST. DE APORT						
TRANSFERENCIAS, ASIGNACIONES, SUBSIDIOS	0.00	0.00	0.00	0.00	0.00	0.00
Y SUBVENCIÓNES, Y PENSIONES Y						
JUBILACIONES						
INGRESOS DERIVADOS DE FINANCIAMIENTOS	0.00	0.00	0.00	0.00	0.00	0.00
TOTAL	63,505,000.00	10,380,585.92	73,885,585.92	60,659,772.29	60,542,257.79	Ingresos Excedentes 0.00

0000067

ESTADOS UNIDOS MEXICANOS
SÍNDICO MUNICIPAL
Ayuntamiento Constitucional
de Totolac, Tlax.
2021 - 2024

ESTADOS UNIDOS MEXICANOS
TESORERÍA MUNICIPAL
AYUNTAMIENTO CONSTITUCIONAL
DE TOTOLAC, TLAX.
2021 - 2024

ESTADOS UNIDOS MEXICANOS
PRESIDENCIA MUNICIPAL
AYUNTAMIENTO CONSTITUCIONAL
DE TOTOLAC, TLAX.
2021 - 2024

MUNICIPIO DE TOTOLAC TLAXCALA

ESTADO ANALÍTICO DE INGRESOS

Del 1 de Enero al 30 de Septiembre de 2022

(Cifras en pesos)



Estado Analítico de Ingresos
por Fuente de Financiamiento

	Ingreso Estimado (1)	Ampliaciones/ Reducciones (2)	Ingreso Modificado (3=1+2)	Ingreso Devengado (4)	Ingreso Recaudado (5)	Diferencia (6=5-1)
INGRESOS DEL PODER EJECUTIVO FEDERAL O ESTADAL						
DE LOS MUNICIPIOS						
IMPUESTOS	63,505,000.00	10,380,585.92	73,885,585.92	60,659,772.29	60,542,257.79	-2,962,742.21
CUOTAS Y APORT. DE SEGURIDAD SOCIAL	2,393,281.31	1,940,322.18	4,333,603.49	4,113,598.49	4,080,801.49	1,687,520.18
CONTRIBUCIONES DE MEJORAS	0.00	0.00	0.00	0.00	0.00	0.00
DERECHOS	3,113,040.26	1,049,464.87	4,162,505.13	4,682,414.05	4,600,940.55	1,487,900.29
PRODUCTOS	118,220.20	-62,456.15	55,764.05	1,474.01	1,474.01	-116,746.19
APROVECHAMIENTOS	105,760.96	-61,974.46	43,786.50	46,278.00	43,034.00	-62,726.96
PARTICIPACIONES, APORTACIONES, CONVENIOS, INCENTIVOS DERIV. DE LA COLAB. FISCAL Y FONDOS DIST. DE APORT	57,774,697.27	7,515,229.48	65,289,926.75	51,816,007.74	51,816,007.74	-5,958,689.53
TRANSFERENCIAS, ASIGNACIONES, SUBSIDIOS Y SUBVENCIONES, Y PENSIONES Y JUBILACIONES	0.00	0.00	0.00	0.00	0.00	0.00
INGRESOS DE LOS ENTES PÚBLICOS DE LOS PODERES LEGISLATIVO Y JUDICIAL, DE LOS ÓRGANOS AUTÓNOMOS Y DEL SECTOR PARAESTATAL O PARAMUNICIPAL, ASÍ COMO DE LAS EMPRESAS PRODUCTIVAS DEL ESTADO	0.00	0.00	0.00	0.00	0.00	0.00
CUOTAS Y APORT. DE SEGURIDAD SOCIAL	0.00	0.00	0.00	0.00	0.00	0.00
PRODUCTOS	0.00	0.00	0.00	0.00	0.00	0.00
INGRESOS POR VENTAS DE BIENES, PRESTACIÓN DE SERVICIOS Y OTROS INGRESOS	0.00	0.00	0.00	0.00	0.00	0.00
TRANSFERENCIAS, ASIGNACIONES, SUBSIDIOS Y SUBVENCIONES, Y PENSIONES Y JUBILACIONES	0.00	0.00	0.00	0.00	0.00	0.00



000048

MUNICIPIO DE TOTOLAC TLAXCALA

ESTADO ANALÍTICO DE INGRESOS

Del 1 de Enero al 30 de Septiembre de 2022

(Cifras en pesos)

Estado Analítico de Ingresos por Fuente de Financiamiento	Ingreso Estimado (1)	Ampliaciones/ Reducciones (2)	Ingreso Modificado (3=1+2)	Ingreso Devengado (4)	Ingreso Recaudado (5)	Diferencia (6=5-1)
INGRESOS DERIVADOS DE FINANCIAMIENTO	0.00	0.00	0.00	0.00	0.00	0.00
INGRESOS DERIVADOS DE FINANCIAMIENTOS	0.00	0.00	0.00	0.00	0.00	0.00
TOTAL	63,505,000.00	10,380,585.92	73,885,585.92	60,659,772.29	60,542,257.79	0.00

TOTAL



**PRESIDENCIA
MUNICIPAL
AYUNTAMIENTO
CONSTITUCIONAL
DE TOTOLAC, TLAX.**

2021 - 2024

PROF. RAVELO ZEMPAALTECA ENRIQUEZ
PRESIDENTE MUNICIPAL



son razonablemente correctos y son responsables de los Estados Financieros y sus Notas,

**SINDICATO MUNICIPAL
AYUNTAMIENTO
CONSTITUCIONAL
DE TOTOLAC, TLAX.**

LIC. ANITA PEREZ ZEMPAALTECA
2021 - 2024
SINDICÓ MUNICIPAL



**TESORERÍA
MUNICIPAL
AYUNTAMIENTO
CONSTITUCIONAL
DE TOTOLAC, TLAX.**
2021 - 2024

C.P. OSCAR VIRGILIO JIMENEZ PEREZ
TESORERO MUNICIPAL

MUNICIPIO DE TOTOLAC TLAXCALA

ESTADO ANALÍTICO DEL EJERCICIO DEL PRESUPUESTO DE EGRESOS
CLASIFICACIÓN ADMINISTRATIVA

Del 1 de Enero al 30 de Septiembre de 2022

(Cifras en pesos)

Concepto	Egreso Aprobado (1)	Ampliaciones/Reducciones (2)	Egreso Modificado (3=1+2)	Egreso Devengado (4)	Egreso Pagado (5)	Subejercicio (6=3-4)
3 SECTOR PUBLICO MUNICIPAL	63,512,953.96	10,376,942.96	73,889,896.92	43,162,557.71	42,467,628.46	30,727,339.21
3.1 SECTOR PUBLICO NO FINANCIERO	63,512,953.96	10,376,942.96	73,889,896.92	43,162,557.71	42,467,628.46	30,727,339.21
3.1.1 GOBIERNO GENERAL MUNICIPAL	63,512,953.96	10,376,942.96	73,889,896.92	43,162,557.71	42,467,628.46	30,727,339.21
3.1.1.1 GOBIERNO MUNICIPAL	63,512,953.96	10,376,942.96	73,889,896.92	43,162,557.71	42,467,628.46	30,727,339.21
3.1.1.1.1 ORGANO EJECUTIVO MUNICIPAL (AYUNTAMIENTO)	63,512,953.96	10,376,942.96	73,889,896.92	43,162,557.71	42,467,628.46	30,727,339.21
3.1.1.1.1.1.53 TOTOLAC	63,512,953.96	10,376,942.96	73,889,896.92	43,162,557.71	42,467,628.46	30,727,339.21
000 RAMO GENERAL	0.00	0.00	0.00	0.00	0.00	0.00
001 PRESIDENCIA	13,415,095.79	3,334,385.51	16,749,481.30	10,705,843.56	10,054,798.13	6,043,637.74
002 SINDICATURA	427,898.40	0.00	427,898.40	329,061.31	329,061.31	98,837.09
003 REGIDORES	1,095,319.00	991,366.56	2,086,685.56	1,563,180.98	1,563,180.98	523,504.58
004 TESORERIA	2,439,141.55	100,217.52	2,539,359.07	1,642,653.02	1,641,513.35	896,706.05
004C TESORERIA	0.00	0.00	0.00	0.00	0.00	0.00
004N TESORERIA	0.00	0.00	0.00	0.00	0.00	0.00
004R TESORERIA	0.00	0.00	0.00	0.00	0.00	0.00
005 SECRETARÍA H. AYUNTAMIENTO	858,221.18	-50,346.56	807,874.62	515,993.82	515,549.82	291,880.80
006 OBRAS PÚBLICAS	11,445,803.91	3,933,465.38	15,379,269.29	4,812,159.77	4,810,319.77	10,567,109.52
007 SEGURIDAD PÚBLICA	11,783,444.05	699,203.59	12,482,647.64	7,578,840.07	7,578,840.07	4,903,807.57
008 SERVICIOS PÚBLICOS MUNICIPALES	5,412,575.30	511,620.82	5,924,196.12	3,695,333.74	3,666,496.97	2,228,862.38
009 PROTECCIÓN CIVIL	1,037,160.64	3,749.93	1,040,910.57	823,981.06	823,981.06	216,929.51
010 DEPORTES	226,890.52	-1,216.96	225,673.56	151,526.96	151,526.96	74,146.60
011 CULTURA	466,625.36	0.00	466,625.36	294,005.96	282,382.58	172,619.40
012 ECOLOGÍA	209,577.64	0.00	209,577.64	138,499.58	138,499.58	71,078.06
013 REGISTRO CIVIL	800,125.74	268,515.06	1,068,640.80	673,418.86	673,418.86	395,221.94
014 PLANEACIÓN	444,941.10	1,611.24	446,552.34	296,143.26	296,143.26	150,409.08
015 CONTRALORÍA	215,813.12	39,100.86	254,913.98	210,009.64	210,009.64	44,904.34
016 JURÍDICO	346,661.84	2,678.80	349,340.64	244,294.05	244,294.05	105,046.59
017 INFORMÁTICA	225,368.64	41,579.80	266,948.44	190,591.93	190,591.93	76,356.51
018 COMUNICACIÓN SOCIAL	195,622.21	118,638.95	314,161.16	226,607.53	226,607.53	87,553.63
019 MINISTERIO PÚBLICO	419,824.06	0.00	419,824.06	263,115.05	263,115.05	156,709.01
020 DIF MUNICIPAL	3,047,719.02	134,760.51	3,182,479.53	2,008,791.17	2,008,791.17	1,173,688.36
021 COMISIONES DE AGUA POTABLE	0.00	0.00	0.00	0.00	0.00	0.00
022 ACCESO A LA INFORMACIÓN	409,221.68	12,760.00	421,981.68	269,783.04	269,783.04	152,198.64
023 JUEZ MUNICIPAL	0.00	0.00	0.00	0.00	0.00	0.00
024 AGUA POTABLE	3,503,062.90	25,810.04	3,528,872.94	2,525,900.14	2,525,900.14	1,002,972.80
025 CRONISTA MUNICIPAL	0.00	0.00	0.00	0.00	0.00	0.00
026 CONTROLES INTERNOS	0.00	0.00	0.00	0.00	0.00	0.00
027 SISTEMAS	0.00	0.00	0.00	0.00	0.00	0.00
028 RESIDUOS SOLIDOS	0.00	0.00	0.00	0.00	0.00	0.00
029 MANTENIMIENTO A EDIFICIOS Y JARDINERIA	0.00	0.00	0.00	0.00	0.00	0.00



~~PRESIDENCIA MUNICIPAL AYUNTAMIENTO CONSTITUCIONAL DE TOTOLAC, TLAX. 2021 - 2024~~



~~TESORERIA MUNICIPAL AYUNTAMIENTO CONSTITUCIONAL DE TOTOLAC, TLAX. 2021 - 2024~~



SÍNDICO MUNICIPAL Ayuntamiento Constitucional de Totolac, Tlax. 2021 - 2024


0000050

MUNICIPIO DE TOTOLAC TLAXCALA

ESTADO ANALÍTICO DEL EJERCICIO DEL PRESUPUESTO DE EGRESOS
 CLASIFICACIÓN ADMINISTRATIVA
 Del 1 de Enero al 30 de Septiembre de 2022
 (Cifras en pesos)


Concepto	Egreso Aprobado (1)	Ampliaciones/Reducciones (2)	Egreso Modificado (3=1+2)	Egreso Devengado (4)	Egreso Pagado (5)	Subejercicio (6=3-4)
TURISMO Y DESARROLLO ECONOMICO	0.00	0.00	0.00	0.00	0.00	0.00
DESARROLLO SOCIAL Y PLANEACION	0.00	0.00	0.00	0.00	0.00	0.00
ENERGIA	0.00	0.00	0.00	0.00	0.00	0.00
EDUCACIÓN, CULTURA Y DEPORTE	0.00	0.00	0.00	0.00	0.00	0.00
BANDA DE MUSICA INFANTIL	0.00	0.00	0.00	0.00	0.00	0.00
MUSEO	0.00	0.00	0.00	0.00	0.00	0.00
BACHEO	0.00	0.00	0.00	0.00	0.00	0.00
ALUMBRADO PUBLICO	0.00	0.00	0.00	0.00	0.00	0.00
INSTITUTO DE LA MUJER	0.00	0.00	0.00	0.00	0.00	0.00
SALUD	0.00	0.00	0.00	0.00	0.00	0.00
LOGISTICA	0.00	0.00	0.00	0.00	0.00	0.00
DESARROLLO URBANO	0.00	0.00	0.00	0.00	0.00	0.00
COMUNIDAD DE SAN JUAN TOTOLAC	565,215.59	9,793.95	575,009.54	432,062.20	432,062.20	142,947.34
COMUNIDAD DE ACXOTLA DEL RIO	565,215.59	12,775.20	577,990.79	445,281.95	445,281.95	132,708.84
COMUNIDAD DE ACXOTLA DEL RIO	0.00	0.00	0.00	0.00	0.00	0.00
COMUNIDAD DE LA TRINIDAD CHIMALEPA	565,215.59	51,122.36	616,337.95	447,587.71	447,587.71	168,750.24
COMUNIDAD DE LOS REYES QUIAHUXTLAN	565,215.59	11,107.20	576,322.79	449,232.14	449,232.14	127,090.65
COMUNIDAD DE SAN FRANCISCO OCOTELULCO	565,215.59	28,068.05	593,283.64	449,864.44	449,864.44	143,419.20
COMUNIDAD DE SAN FRANCISCO OCOTELULCO	0.00	0.00	0.00	0.00	0.00	0.00
COMUNIDAD DE SANTIAGO TEPEITICAPAC	565,215.59	32,363.00	597,578.59	450,232.70	450,232.70	147,345.89
COMUNIDAD DE ZARAGOZA	0.00	0.00	0.00	0.00	0.00	0.00
COMUNIDAD DE ZARAGOZA	565,215.59	16,000.00	581,215.59	447,232.70	447,232.70	133,982.89
COMUNIDAD DE SAN MIGUEL TLAMAHUCO	565,215.59	22,735.64	587,951.23	435,791.29	435,791.29	152,159.94
COMUNIDAD DE LA CADELARIA TEOTILALPAN	565,215.59	25,076.51	590,292.10	445,538.08	445,538.08	144,754.02
PRESIDENCIAS DE COMUNIDAD	0.00	0.00	0.00	0.00	0.00	0.00
TOTAL DEL GASTO	63,512,953.96	10,376,942.96	73,889,896.92	43,162,557.71	42,467,628.46	30,727,339.21

Bajo protesta de decir verdad declaramos que los Estados Financieros y sus notas, son razonablemente correctos y son responsabilidad del emisor.




ESTADOS UNIDOS MEXICANOS

TESORERIA MUNICIPAL
 AYUNTAMIENTO CONSTITUCIONAL DE TOTOLAC, TLAX. 2021 - 2024



PROF. RAVELO ZEPEDA ENRIQUEZ
 PRESIDENTE MUNICIPAL



ESTADOS UNIDOS MEXICANOS

SINDICO MUNICIPAL
 AYUNTAMIENTO CONSTITUCIONAL DE TOTOLAC, TLAX. 2021 - 2024

0000051

MUNICIPIO DE TOTOLAC TLAXCALA

ESTADO ANALÍTICO DEL EJERCICIO DEL PRESUPUESTO DE EGRESOS
CLASIFICACIÓN ADMINISTRATIVA

Del 1 de Enero al 30 de Septiembre de 2022

(Cifras en pesos)



~~PRESIDENCIA
MUNICIPAL
AYUNTAMIENTO
CONSTITUCIONAL
DE TOTOLAC, TLAX.
2021-2024~~



~~TESORERÍA
MUNICIPAL
AYUNTAMIENTO
CONSTITUCIONAL
DE TOTOLAC, TLAX.
2021-2024~~

[Handwritten signature]

C. P. OSCAR VIRGILIO JIMENEZ PEREZ
TESORERO MUNICIPAL



~~SÍNDICO MUNICIPAL
Ayuntamiento Constitucional
de Totolac, Tlax.
2021-2024~~

MUNICIPIO DE TOTOLAC TLAXCALA


ESTADO ANALÍTICO DEL EJERCICIO DEL PRESUPUESTO DE EGRESOS
 CLASIFICACIÓN ECONÓMICA (POR TIPO DE GASTO)
 Del 1 de Enero al 30 de Septiembre de 2022
 (Cifras en pesos)


Concepto	Egreso Aprobado (1)	Ampliaciones/Reducciones (2)	Egreso Modificado (3=1+2)	Egreso Devengado (4)	Egreso Pagado (5)	Subejercicio (6=3-4)
1 GASTO CORRIENTE	53,633,020.00	6,588,346.13	60,221,366.13	39,333,729.13	38,638,799.88	20,887,637.00
2 GASTO DE CAPITAL	9,879,933.96	3,788,596.83	13,668,530.79	3,828,828.58	3,828,828.58	9,839,702.21
3 AMORTIZACIÓN DE LA DEUDA Y DISMINUCIÓN DE PASIVOS	0.00	0.00	0.00	0.00	0.00	0.00
4 PENSIONES Y JUBILACIONES	0.00	0.00	0.00	0.00	0.00	0.00
5 PARTICIPACIONES	0.00	0.00	0.00	0.00	0.00	0.00

TOTAL DEL GASTO 63,512,953.96 10,376,942.96 73,889,896.92 43,162,557.71 42,467,628.46 30,727,339.21

Bajo protesta de decir verdad declaramos que los Estados Financieros y sus notas son razonablemente correctos y son responsabilidad del SINDICO MUNICIPAL de Totolac, Tlax.


PRESIDENCIA MUNICIPAL
 AYUNTAMIENTO CONSTITUCIONAL DE TOTOLAC, TLAX. 2021 - 2024


 PROF. RAVELO ZÚÑIGA ENRIQUEZ
 PRESIDENTE MUNICIPAL


 LIC. ANITA ZAVALA ZERON DE CONSTITUCIONAL SINDICO MUNICIPAL de Totolac, Tlax. 2021 - 2024




 C.P. OSCAR VERGILIO JIMENEZ PEREZ
 TESORERO MUNICIPAL

TESORERÍA MUNICIPAL
 AYUNTAMIENTO CONSTITUCIONAL DE TOTOLAC, TLAX. 2021 - 2024

0000053

MUNICIPIO DE TOTOLAC TLAXCALA

ESTADO ANALÍTICO DEL EJERCICIO DEL PRESUPUESTO DE EGRESOS CLASIFICACIÓN POR OBJETO DEL GASTO (CAPÍTULO Y CONCEPTO) Del 1 de Enero al 30 de Septiembre de 2022 (Cifras en pesos)



PRESIDENCIA MUNICIPAL AYUNTAMIENTO CONSTITUCIONAL DE TOTOLAC, TLAX. 2021 - 2024



TESORERIA MUNICIPAL AYUNTAMIENTO CONSTITUCIONAL DE TOTOLAC, TLAX. 2021 - 2024





SINDICO MUNICIPAL AYUNTAMIENTO CONSTITUCIONAL DE TOTOLAC, TLAX. (2021 - 2024)

Table with 7 columns: Item, Description, Egreso Aprobado (1), Ampliaciones/Reducciones (2), Egreso Modificado (3=1+2), Egreso Devengado (4), Egreso Pagado (5). Rows include categories like SERVICIOS PERSONALES, MATERIALES Y SUMINISTROS, and SERVICIOS GENERALES.

MUNICIPIO DE TOTOLAC TLAXCALA

ESTADO ANALÍTICO DEL EJERCICIO DEL PRESUPUESTO DE EGRESOS
CLASIFICACIÓN POR OBJETO DEL GASTO (CAPÍTULO Y CONCEPTO)
Del 1 de Enero al 30 de Septiembre de 2022
(Cifras en pesos)



	Egreso Aprobado (1)	Ampliaciones/Reducciones (2)	Egreso Modificado (3=1+2)	Egreso Devengado (4)	Egreso Pagado (5)	Subejercicio (6=3-4)
4.4	3,478,893.24	56,787.80	3,535,681.04	2,442,349.05	2,442,349.05	1,093,331.99
4.5	0.00	0.00	0.00	0.00	0.00	0.00
4.6	0.00	0.00	0.00	0.00	0.00	0.00
4.7	0.00	0.00	0.00	0.00	0.00	0.00
4.8	0.00	0.00	0.00	0.00	0.00	0.00
4.9	0.00	0.00	0.00	0.00	0.00	0.00
5	491,017.00	153,787.88	644,804.88	354,957.88	354,957.88	289,847.00
5.1	296,917.00	111,493.88	408,410.88	297,105.88	297,105.88	111,305.00
5.2	11,600.00	0.00	11,600.00	23,780.00	23,780.00	-12,180.00
5.3	7,500.00	-192.00	7,308.00	7,308.00	7,308.00	0.00
5.4	0.00	0.00	0.00	0.00	0.00	0.00
5.5	0.00	0.00	0.00	0.00	0.00	0.00
5.6	175,000.00	42,486.00	217,486.00	26,764.00	26,764.00	190,722.00
5.7	0.00	0.00	0.00	0.00	0.00	0.00
5.8	0.00	0.00	0.00	0.00	0.00	0.00
5.9	0.00	0.00	0.00	0.00	0.00	0.00
6	9,388,916.96	3,634,808.95	13,023,725.91	3,473,870.70	3,473,870.70	9,549,855.21
6.1	0.00	0.00	0.00	0.00	0.00	0.00
6.2	9,388,916.96	3,430,590.79	12,819,507.75	3,269,652.54	3,269,652.54	9,549,855.21
6.3	0.00	204,218.16	204,218.16	204,218.16	204,218.16	0.00
7	0.00	0.00	0.00	0.00	0.00	0.00
7.1	0.00	0.00	0.00	0.00	0.00	0.00
7.2	0.00	0.00	0.00	0.00	0.00	0.00
7.3	0.00	0.00	0.00	0.00	0.00	0.00
7.4	0.00	0.00	0.00	0.00	0.00	0.00
7.5	0.00	0.00	0.00	0.00	0.00	0.00
7.6	0.00	0.00	0.00	0.00	0.00	0.00
7.9	0.00	0.00	0.00	0.00	0.00	0.00
8	0.00	0.00	0.00	0.00	0.00	0.00
8.1	0.00	0.00	0.00	0.00	0.00	0.00
8.3	0.00	0.00	0.00	0.00	0.00	0.00
8.5	0.00	0.00	0.00	0.00	0.00	0.00



MUNICIPIO DE TOTOLAC TLAXCALA

ESTADO ANALÍTICO DEL EJERCICIO DEL PRESUPUESTO DE EGRESOS
CLASIFICACIÓN POR OBJETO DEL GASTO (CAPÍTULO Y CONCEPTO)

Del 1 de Enero al 30 de septiembre de 2022

(Cifras en pesos)

Concepto	Egreso Aprobado (1)	Ampliaciones/Reducciones (2)	Egreso Modificado (3=1+2)	Egreso Devengado (4)	Egreso Pagado (5)	Subejercicio (6=3-4)
9 DEUDA PÚBLICA	0.00	0.00	0.00	0.00	0.00	0.00
9.1 AMORTIZACIÓN DE LA DEUDA PÚBLICA	0.00	0.00	0.00	0.00	0.00	0.00
9.2 INTERESES DE LA DEUDA PÚBLICA	0.00	0.00	0.00	0.00	0.00	0.00
9.3 COMISIONES DE LA DEUDA PÚBLICA	0.00	0.00	0.00	0.00	0.00	0.00
9.4 GASTOS DE LA DEUDA PÚBLICA	0.00	0.00	0.00	0.00	0.00	0.00
9.5 COSTO POR COBERTURAS	0.00	0.00	0.00	0.00	0.00	0.00
9.6 APOYOS FINANCIEROS	0.00	0.00	0.00	0.00	0.00	0.00
9.9 ADEUDOS DE EJERC.FISC.ANTER. (ADEFAS)	0.00	0.00	0.00	0.00	0.00	0.00
TOTAL DEL GASTO	63,512,953.96	10,376,942.96	73,889,896.92	43,162,557.71	42,467,628.46	30,727,339.21

Bajo protesta de decir verdad declaramos que los Estados Financieros y sus notas, son razonablemente correctos y son responsabilidad de este Sr.



PRESIDENCIA MUNICIPAL
AYUNTAMIENTO CONSTITUCIONAL DE TOTOLAC, TLAX. 2021 - 2024

PROF. RAVELO ZEMPAALTECA BRUNOQUEZ
PRESIDENTE MUNICIPAL

SÍNDICO MUNICIPAL
AYUNTAMIENTO CONSTITUCIONAL

LICENCIADO BÉREZ, ZEMPAALTECA
SÍNDICO MUNICIPAL



TESORERÍA MUNICIPAL
AYUNTAMIENTO CONSTITUCIONAL DE TOTOLAC, TLAX. 2021 - 2024

C.P. OSCAR VIRGILIO JIMENEZ PEREZ
TESORERO MUNICIPAL

0000056

MUNICIPIO DE TOTOLAC TLAXCALA

ESTADO ANALÍTICO DEL EJERCICIO DEL PRESUPUESTO DE EGRESOS
 CLASIFICACIÓN FUNCIONAL (FINALIDAD Y FUNCIÓN)
 Del 1 de Enero al 30 de Septiembre de 2022
 (Cifras en pesos)

Concepto	Egreso Aprobado (1)	Ampliaciones/Reducciones (2)	Egreso Modificado (3=1+2)	Egreso Devengado (4)	Egreso Pagado (5)	Subejercicio (6=3-4)
1 GOBIERNO	39,894,215.19	5,771,286.21	45,665,501.40	29,981,873.31	29,317,620.83	15,683,628.09
1.1 LEGISLACIÓN	0.00	0.00	0.00	0.00	0.00	0.00
1.2 JUSTICIA	0.00	0.00	0.00	0.00	0.00	0.00
1.3 COORDINACIÓN DE LA POLÍTICA DE GOBIERNO	25,671,629.59	4,971,865.10	30,643,494.69	20,760,380.22	20,097,267.41	9,883,114.47
1.4 RELACIONES EXTERIORES	0.00	0.00	0.00	0.00	0.00	0.00
1.5 ASUNTOS FINANCIEROS Y HACENDARIOS	2,439,141.55	100,217.52	2,539,359.07	1,642,653.02	1,641,513.35	896,706.05
1.6 SEGURIDAD NACIONAL	0.00	0.00	0.00	0.00	0.00	0.00
1.7 ASUNTOS DE ORDEN PÚBLICO Y DE SEGURIDAD INTERIOR	11,783,444.05	699,203.59	12,482,647.64	7,578,840.07	7,578,840.07	4,903,807.57
1.8 OTROS SERVICIOS GENERALES	0.00	0.00	0.00	0.00	0.00	0.00
2 DESARROLLO SOCIAL	23,618,738.77	4,605,656.75	28,224,395.52	13,180,684.40	13,150,007.63	15,043,711.12
2.1 PROTECCIÓN AMBIENTAL	9,125,215.84	537,430.86	9,662,646.70	6,359,733.46	6,330,896.69	3,302,913.24
2.2 VIVIENDA Y SERVICIOS A LA COMUNIDAD	11,445,803.90	3,933,465.39	15,379,269.29	4,812,159.77	4,810,319.77	10,567,109.52
2.3 SALUD	0.00	0.00	0.00	0.00	0.00	0.00
2.4 RECREACION, CULTURA Y OTRAS MANIFESTACIONES SOCIALES	0.00	0.00	0.00	0.00	0.00	0.00
2.5 EDUCACION	0.00	0.00	0.00	0.00	0.00	0.00
2.6 PROTECCION SOCIAL	0.00	0.00	0.00	0.00	0.00	0.00
2.7 OTROS ASUNTOS SOCIALES	3,047,719.03	134,760.50	3,182,479.53	2,008,791.17	2,008,791.17	1,173,688.36
3 DESARROLLO ECONOMICO	0.00	0.00	0.00	0.00	0.00	0.00
3.1 ASUNTOS ECONÓMICOS, COMERCIALES Y LABORALES EN GENERAL	0.00	0.00	0.00	0.00	0.00	0.00
3.2 AGROPECUARIA, SILVICULTURA, PESCA Y CAZA	0.00	0.00	0.00	0.00	0.00	0.00
3.3 COMBUSTIBLES Y ENERGIA	0.00	0.00	0.00	0.00	0.00	0.00
3.4 MINERÍA, MANUFACTURAS Y CONSTRUCCION	0.00	0.00	0.00	0.00	0.00	0.00
3.5 TRANSPORTE	0.00	0.00	0.00	0.00	0.00	0.00
3.6 COMUNICACIONES	0.00	0.00	0.00	0.00	0.00	0.00
3.7 TURISMO	0.00	0.00	0.00	0.00	0.00	0.00
3.8 CIENCIA, TECNOLOGÍA E INNOVACIÓN	0.00	0.00	0.00	0.00	0.00	0.00
3.9 OTRAS INDUSTRIAS Y OTROS ASUNTOS ECONÓMICOS	0.00	0.00	0.00	0.00	0.00	0.00
4 OTRAS NO CLASIFICADAS EN FUNCIONES ANTERIORES	0.00	0.00	0.00	0.00	0.00	0.00



PRESIDENCIA MUNICIPAL
 AYUNTAMIENTO CONSTITUCIONAL DE TOTOLAC, TLAX. 2021 - 2024



TESORERIA MUNICIPAL
 AYUNTAMIENTO CONSTITUCIONAL DE TOTOLAC, TLAX. 2021 - 2024

SILABO MUNICIPAL
 Ayuntamiento Constitucional de Totolac, Tlax. 2021.09.2024


MUNICIPIO DE TOTOLAC TLAXCALA

ESTADO ANALÍTICO DEL EJERCICIO DEL PRESUPUESTO DE EGRESOS
 CLASIFICACIÓN FUNCIONAL (FINALIDAD Y FUNCIÓN)
 Del 1 de Enero al 30 de Septiembre de 2022
 (Cifras en pesos)

Concepto	Egreso Aprobado (1)	Ampliaciones/Reducciones (2)	Egreso Modificado (3=1+2)	Egreso Devengado (4)	Egreso Pagado (5)	Subejercicio (6=3-4)
4.1 TRANSACCIONES DE LA DEUDA PÚBLICA / COSTO FINANCIERO DE LA DEUDA	0.00	0.00	0.00	0.00	0.00	0.00
4.2 TRANSF. PARTICIP. Y APORT. ENTRE DIFERENTES NIVELES Y ORDENES DE GOBIERNO	0.00	0.00	0.00	0.00	0.00	0.00
4.3 SANEAMIENTO DEL SISTEMA FINANCIERO	0.00	0.00	0.00	0.00	0.00	0.00
4.4 ADEUDOS DE EJERCICIOS FISCALES ANTERIORES	0.00	0.00	0.00	0.00	0.00	0.00
TOTAL DEL GASTO	63,512,953.96	10,376,942.96	73,889,896.92	43,162,557.71	42,467,628.46	30,727,339.21

 **PRESIDENCIA MUNICIPAL**
 AYUNTAMIENTO CONSTITUCIONAL
 DE TOTOLAC, TLAX.
 2021 - 2024

Bajo protesta de decir verdad declaramos que los Estados Financieros y sus notas, son razonablemente correctos y son responsabilidad del signatario.


 PROF. RAVELO ZEMPOAL PEREZ ENRIQUEZ
 PRESIDENTE MUNICIPAL
 2021 - 2024

 **SECRETARÍA MUNICIPAL**
 AYUNTAMIENTO CONSTITUCIONAL
 DE TOTOLAC, TLAX.
 2021 - 2024



 C.P. OSCAR VIRGILIO JIMENEZ PEREZ
 TESORERO MUNICIPAL

TESORERIA MUNICIPAL
 AYUNTAMIENTO CONSTITUCIONAL
 DE TOTOLAC, TLAX.
 2021 - 2024

0000058

MUNICIPIO DE TOTOLAC TLAXCALA

GASTO POR CATEGORÍA PROGRAMÁTICA
Del 1 de Enero al 30 de Septiembre de 2022
(Cifras en pesos)



0000063

Concepto	Egreso Aprobado (1)	Ampliaciones/Reducciones (2)	Egreso Modificado (3=1+2)	Egreso Devengado (4)	Egreso Pagado (5)	Subejercicio (6=3-4)
Programas	63,512,953.96	10,376,942.96	73,889,896.92	43,162,557.71	42,467,628.46	30,727,339.21
Subsidios: Sector Social y Privado o Entidades Federativas y Municipios	0.00	0.00	0.00	0.00	0.00	0.00
S Sujetos a Reglas de Operación	0.00	0.00	0.00	0.00	0.00	0.00
U Otros Subsidios	0.00	0.00	0.00	0.00	0.00	0.00
E Desempeño de las Funciones	61,073,812.41	10,276,725.44	71,350,537.85	41,519,904.69	40,826,115.11	29,830,633.16
E Prestación de Servicios Públicos	23,956,378.92	1,371,394.95	25,327,773.87	15,947,364.70	15,918,527.93	9,380,409.17
B Provisión de Bienes Públicos	0.00	0.00	0.00	0.00	0.00	0.00
P Planeación, seguimiento y evaluación de políticas públicas	25,671,629.59	4,971,865.10	30,643,494.69	20,760,380.22	20,097,267.41	9,883,114.47
F Promoción y fomento	0.00	0.00	0.00	0.00	0.00	0.00
G Regulación y supervisión	0.00	0.00	0.00	0.00	0.00	0.00
A Funciones de las Fuerzas Armadas (Únicamente Gobierno Federal)	0.00	0.00	0.00	0.00	0.00	0.00
R Específicos	0.00	0.00	0.00	0.00	0.00	0.00
K Proyectos de Inversión	11,445,803.90	3,933,465.39	15,379,269.29	4,812,159.77	4,810,319.77	10,567,109.52
M Administrativos y de Apoyo	2,439,141.55	100,217.52	2,539,359.07	1,642,653.02	1,641,513.35	896,706.05
M Apoyo al proceso presupuestario y para mejorar la eficiencia institucional	2,439,141.55	100,217.52	2,539,359.07	1,642,653.02	1,641,513.35	896,706.05
O Apoyo a la función pública y al mejoramiento de la gestión	0.00	0.00	0.00	0.00	0.00	0.00
W Operaciones ajenas	0.00	0.00	0.00	0.00	0.00	0.00
L Obligaciones de cumplimiento de resolución jurisdiccional	0.00	0.00	0.00	0.00	0.00	0.00
N Desastres Naturales	0.00	0.00	0.00	0.00	0.00	0.00
Obligaciones	0.00	0.00	0.00	0.00	0.00	0.00
J Pensiones y jubilaciones	0.00	0.00	0.00	0.00	0.00	0.00
T Aportaciones a la seguridad social	0.00	0.00	0.00	0.00	0.00	0.00
Y Aportaciones a fondos de estabilización	0.00	0.00	0.00	0.00	0.00	0.00
Z Aportaciones a fondos de inversión y reestructura de pensiones	0.00	0.00	0.00	0.00	0.00	0.00
Programas de Gasto Federalizado (Gobierno Federal)	0.00	0.00	0.00	0.00	0.00	0.00
I Gasto Federalizado	0.00	0.00	0.00	0.00	0.00	0.00
C Participaciones a entidades federativas y municipios	0.00	0.00	0.00	0.00	0.00	0.00
D Costo financiero, deuda o apoyos a	0.00	0.00	0.00	0.00	0.00	0.00

MUNICIPIO DE TOTOLAC TLAXCALA

GASTO POR CATEGORÍA PROGRAMÁTICA
Del 1 de Enero al 30 de Septiembre de 2022
(Cifras en pesos)

Concepto	Egreso Aprobado (1)	Ampliaciones/Reducciones (2)	Egreso Modificado (3=1+2)	Egreso Devengado (4)	Egreso Pagado (5)	Subejercicio (6=3-4)
deudores y ahorradores de la banca	0.00	0.00	0.00	0.00	0.00	0.00
H Adeudos de ejercicios fiscales anteriores	0.00	0.00	0.00	0.00	0.00	0.00
TOTAL DEL GASTO	63,512,953.96	10,376,942.96	73,889,896.92	43,162,557.71	42,467,628.46	30,727,339.21

TOTAL DEL GASTO 63,512,953.96 10,376,942.96 73,889,896.92 43,162,557.71 42,467,628.46 30,727,339.21

protesta de decir verdad declaramos que los Estados financieros y sus notas, son razonablemente correctos y son responsabilidad del emisor

ESTADOS UNIDOS MEXICANOS
PRESIDENCIA MUNICIPAL
AYUNTAMIENTO CONSTITUCIONAL DE TOTOLAC, TLAX. 2021 - 2024

ESTADOS UNIDOS MEXICANOS
SINDECO MUNICIPAL
AYUNTAMIENTO CONSTITUCIONAL DE TOTOLAC, TLAX. 2021 - 2024

ESTADOS UNIDOS MEXICANOS
LIC. ANITA PEREZ ZEMPAALTECA
SINDICO MUNICIPAL

C. P. OSCAR VARGILIO JIMENEZ PEREZ
TESORERO MUNICIPAL

ESTADOS UNIDOS MEXICANOS
TESORERIA MUNICIPAL
AYUNTAMIENTO CONSTITUCIONAL DE TOTOLAC, TLAX. 2021 - 2024



PRESIDENCIA MUNICIPAL
AYUNTAMIENTO CONSTITUCIONAL DE TOTOLAC, TLAX.
 2021 - 2024



TESORERIA MUNICIPAL
AYUNTAMIENTO CONSTITUCIONAL DE TOTOLAC, TLAX.
 2021 - 2024

MUNICIPIO DE TOTOLAC TLAXCALA

0000106

RFC: MTT850101 U72

BALANZA DE COMPROBACIÓN DE SEPTIEMBRE 2022

	SALDO ANT.:	CARGOS:	ABONOS:	SALDO:	
1	ACTIVO	51,826,380.52	26,475,190.49	26,000,456.25	52,301,114.76
1.1	ACTIVO CIRCULANTE	24,051,220.70	25,633,681.21	25,066,468.07	24,618,433.84
1.1.1	EFFECTIVO Y EQUIVALENTES	18,246,832.53	19,426,025.47	18,808,846.42	18,864,011.58
1.1.1.1	EFFECTIVO	15,250.00	36,282.00	36,282.00	15,250.00
1.1.1.1.1	CAJA DE LA TESORERÍA	0.00	36,282.00	36,282.00	0.00
1.1.1.1.1.1	2021 - 2024				
1.1.1.1.1.9	CAJA CAJA TESORERÍA/ OSCAR V. JIMENEZ PEREZ	0.00	36,282.00	36,282.00	0.00
1.1.1.1.1.2	FONDO FIJO DE CAJA	15,250.00	0.00	0.00	15,250.00
1.1.1.1.1.2.8	2017 FONDO FIJO	5,250.00	0.00	0.00	5,250.00
1.1.1.1.1.2.8.1	RICARDO AGUILAR FUENTES	5,250.00	0.00	0.00	5,250.00
1.1.1.1.1.2.10	FONDO FIJO 2022 OSCAR V. JIMENEZ PEREZ	10,000.00	0.00	0.00	10,000.00
1.1.1.1.2	BANCOS/ TESORERÍA	18,389,019.40	19,389,743.47	18,772,564.42	19,006,198.45
1.1.1.1.2.2	EJERCICIO FISCAL 2011	21,614.26	0.00	0.00	21,614.26
1.1.1.1.2.2.1	11 GASTO CORRIENTE BANORTE 0650365658	120.03	0.00	0.00	120.03
1.1.1.1.2.2.2	11 INGRESOS PROPIOS BANORTE 0663301049	1,000.00	0.00	0.00	1,000.00
1.1.1.1.2.2.3	11 GIM PROGRAMAS BANORTE 0650365685	608.64	0.00	0.00	608.64
1.1.1.1.2.2.4	11 GIM OBRA BANORTE 0663300891	875.85	0.00	0.00	875.85
1.1.1.1.2.2.5	11 FORTAMUN BANORTE 0650365694	895.79	0.00	0.00	895.79
1.1.1.1.2.2.6	11 FISM BANORTE 0663300789	969.47	0.00	0.00	969.47
1.1.1.1.2.2.7	11 PRODDER BANORTE 0686357438	962.18	0.00	0.00	962.18
1.1.1.1.2.2.8	11 HABITAT BANORTE 0686366029	604.10	0.00	0.00	604.10
1.1.1.1.2.2.9	11 3X1 MIGRANTES BANORTE 0809135805	870.00	0.00	0.00	870.00
1.1.1.1.2.2.11	11 GTO CORRIENTE BANORTE 0675557296	1,874.40	0.00	0.00	1,874.40
1.1.1.1.2.2.12	11 HABITAT BANORTE 0675557326	12,833.80	0.00	0.00	12,833.80
1.1.1.1.2.3	EJERCICIO FISCAL 2012	169,705.06	0.00	0.00	169,705.06
1.1.1.1.2.3.4	12 FISM SCOTIA BANK 08001565281	14,252.47	0.00	0.00	14,252.47
1.1.1.1.2.3.7	12 HABITAT SCOTIA BANK 0800158962	32,932.47	0.00	0.00	32,932.47
1.1.1.1.2.3.10	12 PRODDER SCOTIA BANK 08001640135	26,580.12	0.00	0.00	26,580.12
1.1.1.1.2.3.11	12 PROSANEAR SCOTIA BANK 08001586742	95,940.00	0.00	0.00	95,940.00
1.1.1.1.2.4	EJERCICIO FISCAL 2013	60,940.85	0.00	0.00	60,940.85
1.1.1.1.2.4.4	13 GIM PROGRAMAS BANORTE 0838682050	0.50	0.00	0.00	0.50
1.1.1.1.2.4.5	13 FISM BANORTE 0838682032	33,666.96	0.00	0.00	33,666.96
1.1.1.1.2.4.6	13 FORTAMUN BANORTE 0838682041	5,726.09	0.00	0.00	5,726.09
1.1.1.1.2.4.7	13 HABITAT BANORTE 0865430668	10,371.19	0.00	0.00	10,371.19
1.1.1.1.2.4.8	13 VIVIENDA DIGNA BANORTE 0865430770	407.25	0.00	0.00	407.25
1.1.1.1.2.4.9	13 3X1 MIGRANTES BANORTE 0865430819	9,936.68	0.00	0.00	9,936.68
1.1.1.1.2.4.10	13 PRODDER BANORTE 0884709589	832.18	0.00	0.00	832.18
1.1.1.1.2.5	EJERCICIO FISCAL 2014	417.47	0.00	0.00	417.47
1.1.1.1.2.5.2	14 GASTO CORRIENTE BANORTE 898177804	-1.00	0.00	0.00	-1.00
1.1.1.1.2.5.6	14 HABITAT 2014 0245542716	38.59	0.00	0.00	38.59
1.1.1.1.2.5.10	14 CA BANORTE 0268645933	368.88	0.00	0.00	368.88
1.1.1.1.2.5.11	14 CONACULTA BANORTE 0216497629	11.00	0.00	0.00	11.00
1.1.1.1.2.6	EJERCICIO FISCAL 2015	62,413.64	0.00	0.00	62,413.64
1.1.1.1.2.6.9	15 FORTAMUN II SANTANDER 65-504930149	3,996.16	0.00	0.00	3,996.16
1.1.1.1.2.6.10	15 FISM II SANTANDER 65-504938324	16,081.07	0.00	0.00	16,081.07
1.1.1.1.2.6.11	15 GIM PROGS. II SANTANDER 65-504938111	2,086.02	0.00	0.00	2,086.02
1.1.1.1.2.6.12	15 REG.CIV. SANTANDER 65-504814504	6,699.92	0.00	0.00	6,699.92
1.1.1.1.2.6.15	15 FAIP 2015 BANORTE CTA. 268645997	10,640.09	0.00	0.00	10,640.09
1.1.1.1.2.6.17	15 HABITAT 2015 SANTANDER 65505147510	793.37	0.00	0.00	793.37
1.1.1.1.2.6.18	15 HABITAT FEDERAL 2015 SANTANDER 65505100716	3,291.91	0.00	0.00	3,291.91
1.1.1.1.2.6.19	15 RESCATE DE ESPACIOS PUBLICOS (PREP) SANTANDER 65505254475	18,825.10	0.00	0.00	18,825.10
1.1.1.1.2.7	EJERCICIO FISCAL 2016	447,346.36	0.00	0.00	447,346.36
1.1.1.1.2.7.2	16 GASTO CORRIENTE SANTANDER CTA. 65505374674	2,047.95	0.00	0.00	2,047.95
1.1.1.1.2.7.4	16 FISM SANTANDER CTA. 65505374947	24,296.63	0.00	0.00	24,296.63
1.1.1.1.2.7.12	16 FISM 2014 SANTANDER CTA. 65505374981	7,602.64	0.00	0.00	7,602.64
1.1.1.1.2.7.15	16 HABITAT 2014 SANTANDER CTA. 65505368331	12,082.80	0.00	0.00	12,082.80

SINDICADO MUNICIPAL
AYUNTAMIENTO CONSTITUCIONAL
 DE TOTOLAC, TLAX.
 2021 - 2024



PRESIDENCIA MUNICIPAL
AYUNTAMIENTO CONSTITUCIONAL
DE TOTOLAC, TLAX.
2021 - 2024



TESORERÍA MUNICIPAL
AYUNTAMIENTO CONSTITUCIONAL
DE TOTOLAC, TLAX.
2021 - 2024


MUNICIPIO DE TOTOLAC TLAXCALA

RFC: MTT850101 U72

BALANZA DE COMPROBACIÓN DE SEPTIEMBRE 2022

0000107

		SALDO ANT.:	CARGOS:	ABONOS:	SALDO:
1.1.1.2.7.16	16 RESCATE DE ESPACIOS PUBLICOS 2014 SANTANDER CTA. 65505375038	26,558.58	0.00	0.00	26,558.58
1.1.1.2.7.20	16 PRODDER 2016 CTA 65505720939	7,638.34	0.00	0.00	7,638.34
1.1.1.2.7.22	16 HABITAT LOCAL 2016 CTA 65505667645	1,189.16	0.00	0.00	1,189.16
1.1.1.2.7.23	16 FORTALECIMIENTO FINANCIERO 2016 CTA 65505762307	11,268.69	0.00	0.00	11,268.69
1.1.1.2.7.24	16 PROYECTO CULTURAL 2016 CTA 65505539363	180,782.47	0.00	0.00	180,782.47
1.1.1.2.7.25	16 HABITAT FEDERAL 2016 CTA 65505667628	2,020.70	0.00	0.00	2,020.70
1.1.1.2.7.26	16 PROAGUA APARURAL 2016 CTA 65505786698	51,388.34	0.00	0.00	51,388.34
1.1.1.2.7.27	16 FORTAMUN 3 CTA. 65505913046 SANTNSER	22,153.00	0.00	0.00	22,153.00
1.1.1.2.7.28	16 PROAGUA APARURAL LOCAL 2016 CTA 65505830474	98,317.06	0.00	0.00	98,317.06
1.1.1.2.8	EJERCICIO FISCAL 2017	573,478.01	0.00	0.00	573,478.01
1.1.1.2.8.1	2017 INGRESOS FISCALES	52,491.80	0.00	0.00	52,491.80
1.1.1.2.8.1.1	2017 BANAMEX 7011/3262034 RECURSOS PROPIOS 2017	-47,512.71	0.00	0.00	-47,512.71
1.1.1.2.8.1.3	2017 BANCOMER 0110361054 RECURSOS PROPIOS 2017	64,753.34	0.00	0.00	64,753.34
1.1.1.2.8.1.8	2017 BANCOMER 110735523 RECURSOS PROPIOS REGISTRO CIVIL 2017	24,012.00	0.00	0.00	24,012.00
1.1.1.2.8.1.10	2017 BANCOMER 0110735493 RECURSOS PROPIOS 2017	11,239.17	0.00	0.00	11,239.17
1.1.1.2.8.2	2017 PARTICIPACIONES E INCENTIVOS ECONOMICOS	518,819.02	0.00	0.00	518,819.02
1.1.1.2.8.2.1	2017 BANAMEX 7011/3262050 GASTO CORRIENTE 2017	44,645.56	0.00	0.00	44,645.56
1.1.1.2.8.2.3	2017 BANAMEX 7011/3262077 PARTICIPACION NOMINA 2017	1.00	0.00	0.00	1.00
1.1.1.2.8.2.5	2017 BANAMEX 7011/3262093 AJUSTES TRIMESTRALES 2017	3.00	0.00	0.00	3.00
1.1.1.2.8.2.7	2017 BANCOMER 0110360481 GASTO CORRIENTE 2017	376,299.64	0.00	0.00	376,299.64
1.1.1.2.8.2.15	2017 BANCOMER 0110735612 PARTICIPACION REGISTRO CIVIL 2017	0.03	0.00	0.00	0.03
1.1.1.2.8.2.16	2017 BANCOMER 0110735442 GASTO CORRIENTE 2017	34,171.07	0.00	0.00	34,171.07
1.1.1.2.8.2.19	2017 BANCOMER 0111135244 GASTO CORRIENTE 2017	43,642.67	0.00	0.00	43,642.67
1.1.1.2.8.2.20	2017 BANCOMER 0111046306 GASTO COMPLEMENTO 2017	20,056.05	0.00	0.00	20,056.05
1.1.1.2.8.3	2017 APORTACIONES FEDERALES	1,921.84	0.00	0.00	1,921.84
1.1.1.2.8.3.5	2017 BANCOMER 0110735450 FISM 2017	1,921.84	0.00	0.00	1,921.84
1.1.1.2.8.5	2017 CONVENIOS FEDERALES	245.35	0.00	0.00	245.35
1.1.1.2.8.5.11	2017 BANCOMER 0110735663 PDR 2017	9.13	0.00	0.00	9.13
1.1.1.2.8.5.16	2017 BANCOMER 0110552453 FORTALECIMIENTO FINANCIERO 2017	236.22	0.00	0.00	236.22
1.1.1.2.9	EJERCICIO FISCAL 2018	77,988.34	0.00	0.00	77,988.34
1.1.1.2.9.2	2018 BANCOMER 0111328956 GASTO CORRIENTE	3.87	0.00	0.00	3.87
1.1.1.2.9.8	2018 SANTANDER 65506561995 GC FONDO DE FOMENTO MUNICIPAL	-20.00	0.00	0.00	-20.00
1.1.1.2.9.15	2018 SANTANDER 65506600417 INGRESOS PROPIOS	77,061.71	0.00	0.00	77,061.71
1.1.1.2.9.21	2018 SANTANDER 65506845536 PRODDER	942.76	0.00	0.00	942.76
1.1.1.2.10	EJERCICIO FISCAL 2019	16,233.58	0.00	0.00	16,233.58
1.1.1.2.10.2	2019 SANTANDER 65507180909 GC FONDO GENERAL DE PARTICIPACIONES	0.05	0.00	0.00	0.05
1.1.1.2.10.4	2019 SANTANDER 65507181051 GC FONDO DE FISCALIZACION	0.66	0.00	0.00	0.66
1.1.1.2.10.11	2019 SANTANDER 65507181020 ISR	100.00	0.00	0.00	100.00





PRESIDENCIA
MUNICIPAL
AYUNTAMIENTO
CONSTITUCIONAL
DE TOTOLAC, TLAX.
2021-2024



TESORERIA
MUNICIPAL
AYUNTAMIENTO
CONSTITUCIONAL
DE TOTOLAC, TLAX.
2021-2024

MUNICIPIO DE TOTOLAC TLAXCALA

0000108

RFC: MTT850101 U72

PLANZA DE COMPROBACIÓN DE SEPTIEMBRE 2022

		SALDO ANT.:	CARGOS:	ABONOS:	SALDO:
1.1.1.2.10.14	2019 SANTANDER 65507335775 RECURSOS PROPIOS	-999.16	0.00	0.00	-999.16
1.1.1.2.10.16	2019 SANTANDER 65507433004 FONDO PARA EL FORTALECIMIENTO DE OBRAS Y ACCIONES A MUNICIPIOS	136.62	0.00	0.00	136.62
1.1.1.2.10.17	2019 SANTANDER 65507525404 GC FONDO GENERAL DE PARTICIPACIONES	16,292.89	0.00	0.00	16,292.89
1.1.1.2.10.22	2019 SANTANDER 65507753867 PRODDER	702.52	0.00	0.00	702.52
1.1.1.2.11	EJERCICIO FISCAL 2020	0.70	0.00	0.00	0.70
1.1.1.2.11.15	2020 SANTANDER 65508047657 RESARCIMIENTO	0.70	0.00	0.00	0.70
1.1.1.2.12	EJERCICIO FISCAL 2021	114,428.14	27.74	63.45	114,392.43
1.1.1.2.12.1	2021 SANTANDER 65508436438 RECURSOS PROPIOS	5,800.00	0.00	0.00	5,800.00
1.1.1.2.12.5	2021 SANTANDER 65508435278 GC FONDO DE COMPENSACION ISAN	2,006.71	0.00	0.00	2,006.71
1.1.1.2.12.12	2021 SANTANDER 65508390345 FORTAMUN	928.00	0.00	0.00	928.00
1.1.1.2.12.15	2021 SANTANDER 6550847729 GC INGRESOS DERIVADOS DE FUENTES LOCALES	80,454.21	27.71	0.00	80,481.92
1.1.1.2.12.16	2021 SANTANDER 65508477868 GC FONDO DE FOMENTO MUNICIPAL	7.12	0.00	0.00	7.12
1.1.1.2.12.26	2021 SANTANDER 65508435173 GC FONDO DE FISCALIZACION	12,620.21	0.00	0.00	12,620.21
1.1.1.2.12.29	2021 SANTANDER 65508661647 INGRESOS PROPIOS 3	8,900.00	0.00	0.00	8,900.00
1.1.1.2.12.115	21 FDO GRAL PART BBVA C.011817-0584	63.45	0.00	63.45	0.00
1.1.1.2.12.204	2021 FOAM "AA" BBVA C.011768-1933	7.66	0.00	0.00	7.66
1.1.1.2.12.205	2021 RESAR FINAN MPALES "AA" BBVA C.011768-1852	3,640.78	0.03	0.00	3,640.81
1.1.1.2.13	EJERCICIO FISCAL 2022	16,844,452.99	19,389,715.73	18,772,500.97	17,461,667.75
1.1.1.2.13.1	22 ING FISCALES BBVA C.011812-0846	387,320.28	409,288.08	796,608.36	0.00
1.1.1.2.13.2	22 F. REG CIVIL BBVA C.011807-8173	154,006.49	51,708.64	24,058.45	181,656.68
1.1.1.2.13.3	22 F. DE ISR BBVA C.011807-8068	475,254.01	363,672.88	192,752.15	646,174.74
1.1.1.2.13.4	22 F. COMPENSACION BBVA C.011807-7460	88,559.71	162,238.21	233,646.38	17,151.54
1.1.1.2.13.5	22 INC VTA DE GASOL Y DIESEL BBVA C.011807-8114	47,255.50	60,154.89	60,740.55	46,669.84
1.1.1.2.13.6	22 FDO GRAL PARTICIPACIONES BBVA C.011807-7886	1,124,252.87	2,717,076.97	3,841,329.84	0.00
1.1.1.2.13.7	22 ING DERIV FUENTES LOC BBVA C.011807-8157	249,675.00	90,100.14	337,028.57	2,746.57
1.1.1.2.13.8	22 F. COMPENS ISAN BBVA C.011807-7711	3,911.02	3,108.53	6,187.29	833.26
1.1.1.2.13.9	22 F. FISCALIZACION BBVA C.011807-7673	256,892.71	60,264.05	212,696.00	104,460.76
1.1.1.2.13.10	22 F. FOMENTO MPAL BBVA C.011807-7754	694,026.52	671,482.82	1,365,509.34	0.00
1.1.1.2.13.11	22 IMPTO ESP S PROD Y SERV BBVA C.011807-8084	22,422.10	20,772.59	24,583.09	14,611.54
1.1.1.2.13.12	22 INC DERIV COLAB FISCAL BBVA C.011807-8130	3,820.45	3,340.41	3,272.88	16,887.68
1.1.1.2.13.13	22 CONV EXP LICEN/ REF VTA BEBIDAS ALC BBVA C.011807-8009	718.13	45,658.59	1.29	46,375.23
1.1.1.2.13.14	22 FISM BBVA C.011793-2839	3,888,547.84	669,767.18	3,091,171.13	1,492,136.84
1.1.1.2.13.15	22 FORTAMUN BBVA C.011793-2812	2,508,276.67	1,840,313.64	4,348,590.31	0.00
1.1.1.2.13.16	22 F. GRAL DE PARTICIP NOM BANORTE C.117476-6039	13.98	1,377,689.95	1,377,693.93	10.00
1.1.1.2.13.17	22 FORTAMUN NOM BANORTE C.117476-6020	0.00	345,886.18	345,886.18	0.00
1.1.1.2.13.18	22 AJUSTES TRIMESTRALES BBVA C.011841-9078	0.00	1.88	0.00	1.88
1.1.1.2.13.21	22 F. GRAL DE PART GLOBAL C.011884-6782	2,349,144.24	3,079,321.43	1,990,130.15	3,438,335.52
1.1.1.2.13.22	22 ING FISCALES GLOBAL BBVA C.011890-8508	3,832,024.75	502,023.42	150,016.73	4,184,031.44
1.1.1.2.13.23	22 F. FOMENTO MPAL GLOBAL BBVA C.011888-7004	758,330.72	1,365,513.97	4.63	2,123,840.06



MUNICIPIO DE TOTOLAC TLAXCALA

0000109

RFC: MTT850101 U72
BALANZA DE COMPROBACIÓN DE SEPTIEMBRE 2022

		SALDO ANT.:	CARGOS:	ABONOS:	SALDO:
1.1.1.2.13.24	22 FORTAMUN GLOBAL BBVA C.011928-2939	0.00	3,038,780.04	366,593.72	2,672,186.32
1.1.1.2.13.25	22 FISM GLOBAL BBVA C.011928-2947	0.00	2,473,557.85	0.00	2,473,557.85
1.1.1.4	INVERSIONES TEMPORALES (HASTA 3 MESES)	-157,436.87	0.00	0.00	-157,436.87
1.1.1.4.8	EJERCICIO FISCAL 2017	-157,436.87	0.00	0.00	-157,436.87
1.1.1.4.8.3	2017 APORTACIONES FEDERALES	-157,436.87	0.00	0.00	-157,436.87
1.1.1.4.8.3.2	2017 BANAMEX 8069963334 INVERSION FORTAMUN 2017	3.45	0.00	0.00	3.45
1.1.1.4.8.3.4	2017 BANCOMER 2047383916 INVERSION FORTAMUN 2017	-3.45	0.00	0.00	-3.45
1.1.1.4.8.3.6	2017 BANCOMER 2047500130 INVERSION GIM 2017	-1,841.59	0.00	0.00	-1,841.59
1.1.1.4.8.3.7	2017 BANCOMER 2047423454 INVERSION RECURSOS PROPIOS 2017	-6,366.38	0.00	0.00	-6,366.38
1.1.1.4.8.3.15	2017 BANCOMER 2047986890 INVERSION COMPLEMENTO PARTICIPACIONES GC	-149,228.90	0.00	0.00	-149,228.90
1.1.2	DERECHOS A RECIBIR EFECTIVO O EQUIVALENTES	4,634,456.89	6,207,655.74	6,191,111.65	4,651,000.98
1.1.2.2	CUENTAS POR COBRAR A CORTO PLAZO	20,000.00	4,000.00	24,000.00	0.00
1.1.2.2.2	CUENTAS POR COBRAR A CORTO PLAZO	20,000.00	4,000.00	24,000.00	0.00
1.1.2.3	DEUDORES DIVERSOS POR COBRAR A CORTO PLAZO	3,635,697.63	283,456.00	300,721.03	3,618,432.60
1.1.2.3.1	GASTOS A COMPROBAR	3,059,742.47	283,456.00	260,716.03	3,082,482.44
1.1.2.3.1.4	2013 GASTOS A COMPROBAR	1,506.92	0.00	0.00	1,506.92
1.1.2.3.1.7	2016 GASTOS A COMPROBAR	200,000.00	0.00	0.00	200,000.00
1.1.2.3.1.8	2017 GASTOS A COMPROBAR	2,154,331.58	0.00	0.00	2,154,331.58
1.1.2.3.1.10	2019 GASTOS A COMPROBAR	18,010.36	0.00	0.00	18,010.36
1.1.2.3.1.11	2020 GASTOS A COMPROBAR	652,077.10	0.00	0.00	652,077.10
1.1.2.3.1.12	2021 GASTOS A COMPROBAR	1,045.89	0.00	0.00	1,045.89
1.1.2.3.1.13	2022 GASTOS A COMPROBAR	32,770.62	283,456.00	260,716.03	55,510.59
1.1.2.3.2	RESPONSABILIDAD DE FUNCIONARIOS PÚBLICOS	575,955.16	0.00	40,005.00	535,950.16
1.1.2.3.2.12	2021 RESPONSABILIDAD FUNCIONARIOS PUBLICOS	141,607.46	0.00	0.00	141,607.46
1.1.2.3.2.13	2022 RESPONSABILIDAD FUNCIONARIOS PUBLICOS	434,347.70	0.00	40,005.00	394,342.70
1.1.2.4	INGRESOS POR RECUPERAR A CORTO PLAZO	152,912.44	5,919,893.02	5,866,083.62	206,721.84
1.1.2.4.2	2014 INGRESOS POR RECUPERAR A CORTO PLAZO	-0.20	0.00	0.00	-0.20
1.1.2.4.8	CONVENIOS POR RECUPERAR ESTATALES	-8.99	0.00	0.00	-8.99
1.1.2.4.10	INTERESES POR RECUPERAR	2,117.53	0.00	0.00	2,117.53
1.1.2.4.14	2021 INGRESOS POR RECUPERAR A CORTO PLAZO	87,099.00	0.00	0.00	87,099.00
1.1.2.4.15	2022 INGRESOS POR RECUPERAR A CORTO PLAZO	63,705.10	5,919,893.02	5,866,083.62	117,514.50
1.1.2.6	PRÉSTAMOS OTORGADOS A CORTO PLAZO	-105,918.23	0.00	0.00	-105,918.23
1.1.2.6.1	PRESTAMOS PERSONALES	-105,918.23	0.00	0.00	-105,918.23
1.1.2.6.1.2	2011 PRÉSTAMOS PERSONALES	-4,470.94	0.00	0.00	-4,470.94
1.1.2.6.1.4	2013 PRÉSTAMOS PERSONALES	-1,047.00	0.00	0.00	-1,047.00
1.1.2.6.1.6	2015 PRÉSTAMOS PERSONALES	38,000.00	0.00	0.00	38,000.00
1.1.2.6.1.7	2016 PRÉSTAMOS PERSONALES	-200,000.00	0.00	0.00	-200,000.00
1.1.2.6.1.8	2017 PRÉSTAMOS PERSONALES	65,000.00	0.00	0.00	65,000.00
1.1.2.6.1.10	2019 PRÉSTAMOS PERSONALES	2,500.00	0.00	0.00	2,500.00
1.1.2.6.1.11	2020 PRÉSTAMOS PERSONALES	100.32	0.00	0.00	100.32
1.1.2.6.1.12	2021 PRESTAMOS PERSONALES	-6,000.61	0.00	0.00	-6,000.61
1.1.2.9	OTROS DERECHOS A RECIBIR EFECTIVO O EQUIVALENTES A CORTO PLAZO	931,765.05	306.72	307.00	931,764.77
1.1.2.9.1	SUBSIDIO AL EMPLEO	1,115.86	0.00	0.00	1,115.86
1.1.2.9.3	2017 SUBSIDIO AL EMPLEO	6,819.44	0.00	0.00	6,819.44
1.1.2.9.4	2017 OTROS INGRESOS POR RECUPERAR A CORTO PLAZO	-150.00	0.00	0.00	-150.00
1.1.2.9.7	2017 DEUDORES DIVERSOS BANCOS	923,292.83	0.00	0.00	923,292.83



PRESIDENCIA
MUNICIPAL
AYUNTAMIENTO
CONSTITUCIONAL
DE TOTOLAC, TLAX.
2021 - 2024



TESORERÍA
MUNICIPAL
AYUNTAMIENTO
CONSTITUCIONAL
DE TOTOLAC, TLAX.
2021 - 2024

MUNICIPIO DE TOTOLAC TLAXCALA

RFC: MTT850101 U72

PLAZA DE COMPROBACIÓN DE SEPTIEMBRE 2022

0000110

		SALDO ANT.:	CARGOS:	ABONOS:	SALDO:
1.1.2.9.8	2018 SUBSIDIO AL EMPLEO	-0.42	0.00	0.00	-0.42
1.1.2.9.9	2019 SUBSIDIO AL EMPLEO	-0.42	0.00	0.00	-0.42
1.1.2.9.10	2020 SUBSIDIO AL EMPLEO	383.00	0.00	0.00	383.00
1.1.2.9.12	2022 SUBSIDIO AL EMPLEO	304.76	306.72	307.00	304.48
1.1.3	DERECHOS A RECIBIR BIENES O SERVICIOS	1,165,082.28	0.00	66,510.00	1,098,572.28
1.1.3.1	ANTICIPO A PROVEEDORES POR ADQUISICIÓN DE BIENES Y PRESTACIÓN DE SERV A C/ PLAZO	948,359.59	0.00	66,510.00	881,849.59
1.1.3.1.10	2019 ANTICIPO A PROV BIENES Y SERV	1,392.00	0.00	0.00	1,392.00
1.1.3.1.11	2020 ANTICIPO A PROV BIENES Y SERV	781,120.99	0.00	0.00	781,120.99
1.1.3.1.12	2021 ANTICIPO A PROV BIENES Y SERV	99,336.60	0.00	0.00	99,336.60
1.1.3.1.13	2022 ANTICIPO A PROV BIENES Y SERV	66,510.00	0.00	66,510.00	0.00
1.1.3.3	ANTICIPO A PROVEEDORES POR ADQUISICIÓN DE BIENES INTANGIBLES A CORTO PLAZO	9,280.00	0.00	0.00	9,280.00
1.1.3.3.10	2019 ANTICIPO A PROV INTANGIBLES	9,280.00	0.00	0.00	9,280.00
1.1.3.4	ANTICIPO A CONTRATISTAS POR OBRAS PÚBLICAS A CORTO PLAZO	207,442.69	0.00	0.00	207,442.69
1.1.3.4.5	2014 ANTICIPO A CONTRATISTAS	-0.01	0.00	0.00	-0.01
1.1.3.4.7	2016 ANTICIPO A CONTRATISTAS	32,853.97	0.00	0.00	32,853.97
1.1.3.4.10	2019 ANTICIPO A CONTRATISTAS	170,049.70	0.00	0.00	170,049.70
1.1.3.4.12	2021 ANTICIPO A CONTRATISTAS	4,539.03	0.00	0.00	4,539.03
1.1.5	ALMACENES	4,849.00	0.00	0.00	4,849.00
1.1.5.1	ALMACÉN DE MATERIALES Y SUMINISTROS DE CONSUMO	4,849.00	0.00	0.00	4,849.00
1.1.5.1.8	HERRAMIENTAS, REFACCIONES Y ACCESORIOS MENORES PARA CONSUMO	4,849.00	0.00	0.00	4,849.00
1.1.5.1.8.1	HERRAMIENTAS MENORES	2,950.00	0.00	0.00	2,950.00
1.1.5.1.8.9	REFACCIONES Y OTROS ACCESORIOS MENORES	1,899.00	0.00	0.00	1,899.00
1.2	ACTIVO NO CIRCULANTE	27,775,159.82	841,509.28	933,988.18	27,682,680.92
1.2.3	BIENES INMUEBLES, INFRAESTRUCTURA Y CONSTRUCCIONES EN PROCESO	8,366,151.79	617,613.28	933,988.18	8,049,776.89
1.2.3.1	TERRENOS	295,000.00	0.00	0.00	295,000.00
1.2.3.5	CONSTRUCCIONES EN PROCESO EN BIENES DE DOMINIO PÚBLICO	6,626,154.09	617,613.28	933,988.18	6,309,779.19
1.2.3.5.1	EDIFICACIÓN HABITACIONAL EN PROCESO	3,951,619.08	0.00	0.00	3,951,619.08
1.2.3.5.1.2	CONSTRUCCIÓN NUEVA PARA EDIFICACIÓN HABITACIONAL	3,951,619.08	0.00	0.00	3,951,619.08
1.2.3.5.2	EDIFICACIÓN NO HABITACIONAL EN PROCESO	255,784.00	0.00	0.00	255,784.00
1.2.3.5.2.3	AMPLIACIÓN Y REHABILITACIÓN DE LAS CONSTRUCCIONES NO HABITACIONALES	255,784.00	0.00	0.00	255,784.00
1.2.3.5.4	DIVISIÓN DE TERRENOS Y CONSTRUCCIÓN DE OBRAS DE URBANIZACIÓN EN PROCESO	2,297,790.64	617,613.28	933,988.18	1,981,415.74
1.2.3.5.4.2	CONSTRUCCIÓN DE OBRAS DE URBANIZACIÓN PARA LA DOTACIÓN DE SERVICIOS	295,554.47	617,613.28	933,988.18	-20,820.43
1.2.3.5.4.3	AMPLIACIÓN DE REHABILITACIÓN DE OBRAS DE URBANIZACIÓN	2,002,236.17	0.00	0.00	2,002,236.17
1.2.3.5.7	INSTALACIONES Y EQUIPAMIENTO EN CONSTRUCCIONES EN PROCESO	120,960.37	0.00	0.00	120,960.37
1.2.3.5.7.2	INSTALACIÓN Y EQUIPAMIENTO EN CONSTRUCCIONES	120,960.37	0.00	0.00	120,960.37
1.2.3.6	CONSTRUCCIONES EN PROCESO EN BIENES PROPIOS	1,444,997.70	0.00	0.00	1,444,997.70
1.2.3.6.9	TRABAJOS DE ACABADOS EN EDIFICACIONES Y OTROS TRABAJOS ESPECIALIZADOS EN PROCESO	1,444,997.70	0.00	0.00	1,444,997.70
1.2.3.6.9.3	OTROS TRABAJOS ESPECIALIZADOS	1,444,997.70	0.00	0.00	1,444,997.70
1.2.4	BIENES MUEBLES	18,961,311.67	223,896.00	0.00	19,185,207.67
1.2.4.1	MOBILIARIO Y EQUIPO DE ADMINISTRACIÓN	3,030,762.78	166,012.00	0.00	3,196,774.78
1.2.4.1.1	MUEBLES DE OFICINA Y ESTANTERÍA	783,954.95	0.00	0.00	783,954.95
1.2.4.1.2	MUEBLES, EXCEPTO DE OFICINA Y ESTANTERÍA	20,826.28	0.00	0.00	20,826.28
1.2.4.1.3	EQUIPO DE CÓMPUTO Y DE TECNOLOGÍAS DE				

ESTADOS UNIDOS MEXICANOS
MUNICIPIO DE TOTOLAC, TLAX.
SINDICATO DE TRABAJADORES MUNICIPIALES
AYUNTAMIENTO CONSTITUCIONAL
2021 - 2024



PRESIDENCIA
MUNICIPAL
AYUNTAMIENTO
CONSTITUCIONAL
DE TOTOLAC, TLAX.
2021-2024



TESORERÍA
MUNICIPAL
AYUNTAMIENTO
CONSTITUCIONAL
DE TOTOLAC, TLAX.
2021-2024

MUNICIPIO DE TOTOLAC TLAXCALA

RFC: MTT850101 U72

BALANZA DE COMPROBACIÓN DE SEPTIEMBRE 2022

0000111

	SALDO ANT.:	CARGOS:	ABONOS:	SALDO:
LA INFORMACIÓN	2,145,181.48	166,012.00	0.00	2,311,193.48
1.2.4.1.9 OTROS MOBILIARIOS Y EQUIPOS DE ADMINISTRACIÓN	80,800.07	0.00	0.00	80,800.07
1.2.4.2 MOBILIARIO Y EQUIPO EDUCACIONAL Y RECREATIVO	2,915,149.90	23,780.00	0.00	2,938,929.90
1.2.4.2.1 EQUIPOS Y APARATOS AUDIOVISUALES	61,689.51	0.00	0.00	61,689.51
1.2.4.2.3 CÁMARAS FOTOGRÁFICAS Y DE VIDEO	2,808,237.39	23,780.00	0.00	2,832,017.39
1.2.4.2.9 OTRO MOBILIARIO Y EQUIPO EDUCACIONAL Y RECREATIVO	45,223.00	0.00	0.00	45,223.00
1.2.4.3 EQUIPO E INSTRUMENTAL MÉDICO Y DE LABORATORIO	60,224.80	0.00	0.00	60,224.80
1.2.4.3.1 EQUIPO MÉDICO Y DE LABORATORIO	40,127.80	0.00	0.00	40,127.80
1.2.4.3.2 INSTRUMENTAL MÉDICO Y DE LABORATORIO	20,097.00	0.00	0.00	20,097.00
1.2.4.4 VEHICULOS Y EQUIPO DE TRANSPORTE	8,002,774.49	0.00	0.00	8,002,774.49
1.2.4.4.1 VEHÍCULOS Y EQUIPO TERRESTRE	8,002,774.49	0.00	0.00	8,002,774.49
1.2.4.4.5 EQUIPO DE DEFENSA Y SEGURIDAD	427,460.00	0.00	0.00	427,460.00
1.2.4.4.5.1 EQUIPO DE DEFENSA Y SEGURIDAD	427,460.00	0.00	0.00	427,460.00
1.2.4.4.6 MAQUINARIA, OTROS EQUIPOS Y HERRAMIENTAS	4,523,865.70	12,064.00	0.00	4,535,929.70
1.2.4.4.6.3 MAQUINARIA Y EQUIPO DE CONSTRUCCIÓN	25,000.00	0.00	0.00	25,000.00
1.2.4.4.6.5 EQUIPO DE COMUNICACIÓN Y TELECOMUNICACIÓN	3,871,174.83	0.00	0.00	3,871,174.83
1.2.4.4.6.6 EQUIPOS DE GENERACIÓN ELÉCTRICA, APARATOS Y ACCESORIOS ELÉCTRICOS	72,503.16	0.00	0.00	72,503.16
1.2.4.4.6.7 HERRAMIENTAS Y MÁQUINAS-HERRAMIENTA	417,762.05	12,064.00	0.00	429,826.05
1.2.4.4.6.9 OTROS EQUIPOS	137,425.66	0.00	0.00	137,425.66
1.2.4.4.7 COLECCIONES, OBRAS DE ARTE Y OBJETOS VALIOSOS	1,074.00	22,040.00	0.00	23,114.00
1.2.4.4.7.1 BIENES ARTÍSTICOS, CULTURALES Y CIENTÍFICOS	1,074.00	22,040.00	0.00	23,114.00
1.2.5 ACTIVOS INTANGIBLES	447,696.36	0.00	0.00	447,696.36
1.2.5.1 SOFTWARE	350,000.00	0.00	0.00	350,000.00
1.2.5.1.1 SOFTWARE	350,000.00	0.00	0.00	350,000.00
1.2.5.4 LICENCIAS	97,696.36	0.00	0.00	97,696.36
1.2.5.4.1 LICENCIAS INFORMÁTICAS E INTELECTUALES	97,696.36	0.00	0.00	97,696.36
2 PASIVO	6,254,352.36	5,892,526.15	5,258,696.39	5,620,522.60
2.1 PASIVO CIRCULANTE	6,254,352.36	5,892,526.15	5,258,696.39	5,620,522.60
2.1.1 CUENTAS POR PAGAR A CORTO PLAZO	4,411,014.75	5,849,049.61	5,255,204.85	3,817,169.99
2.1.1.1 SERVICIOS PERSONALES POR PAGAR A CORTO PLAZO	1,078,034.46	2,535,485.88	2,557,010.37	1,099,558.95
2.1.1.1.1 NÓMINAS, HONORARIOS Y OTROS SERVICIOS PERSONALES	996,062.88	2,527,206.01	2,527,206.01	996,062.88
2.1.1.1.1.5 2014 NÓMINAS, HONORARIOS Y OTROS SERV PERSONALES	-56,207.90	0.00	0.00	-56,207.90
2.1.1.1.1.6 2015 NÓMINAS, HONORARIOS Y OTROS SERV PERSONALES	-2,662.31	0.00	0.00	-2,662.31
2.1.1.1.1.8 2017 NÓMINAS, HONORARIOS Y OTROS SERV PERSONALES	21,647.22	0.00	0.00	21,647.22
2.1.1.1.1.10 2019 NÓMINAS, HONORARIOS Y OTROS SERV PERSONALES	-1,000.00	0.00	0.00	-1,000.00
2.1.1.1.1.11 2020 NÓMINAS, HONORARIOS Y OTROS SERV PERSONALES	2,500.00	0.00	0.00	2,500.00
2.1.1.1.1.12 2021 NÓMINAS, HONORARIOS Y OTROS SERV PERSONALES	389,183.84	0.00	0.00	389,183.84
2.1.1.1.1.13 2022 NÓMINAS, HONORARIOS Y OTROS SERV PERSONALES	642,602.03	2,527,206.01	2,527,206.01	642,602.03
2.1.1.1.2 AGUINALDO	46,624.25	8,279.87	8,279.87	46,624.25
2.1.1.1.2.5 2014 AGUINALDO	46,624.24	0.00	0.00	46,624.24
2.1.1.1.2.9 2018 AGUINALDO	0.01	0.00	0.00	0.01
2.1.1.1.2.13 2022 AGUINALDO	0.00	8,279.87	8,279.87	0.00
2.1.1.1.3 PRIMA VACACIONAL	15,189.60	0.00	0.00	15,189.60

ESTADOS UNIDOS MEXICANOS
AYUNTAMIENTO CONSTITUCIONAL
DE TOTOLAC, TLAX.
2021-2024
SÍNDICO



PRESIDENCIA MUNICIPAL
AYUNTAMIENTO CONSTITUCIONAL
DE TOTOLAC, TLAX.
2021 - 2024



TESORERÍA MUNICIPAL
AYUNTAMIENTO CONSTITUCIONAL
DE TOTOLAC, TLAX.
2021 - 2024

MUNICIPIO DE TOTOLAC TLAXCALA

0000112

RFC: MTT850101 U72

BALANZA DE COMPROBACIÓN DE SEPTIEMBRE 2022

		SALDO ANT.:	CARGOS:	ABONOS:	SALDO:
2.1.1.1.3.5	2014 PRIMA VACACIONAL	11,933.49	0.00	0.00	11,933.49
2.1.1.1.3.8	2017 PRIMA VACACIONAL	313.00	0.00	0.00	313.00
2.1.1.1.3.11	2020 PRIMA VACACIONAL	2,943.11	0.00	0.00	2,943.11
2.1.1.1.4	GASTOS MÉDICOS	20,157.73	0.00	21,524.49	41,682.22
2.1.1.1.4.13	2022 GASTOS MEDICOS	20,157.73	0.00	21,524.49	41,682.22
2.1.1.2	PROVEEDORES POR PAGAR A CORTO PLAZO	1,405,223.17	1,937,700.93	1,520,059.93	987,582.17
2.1.1.2.3	PROVEEDORES DE BIENES Y SERVICIOS	492,556.17	1,937,700.93	1,520,059.93	74,915.17
2.1.1.2.3.5	2014 PROVEEDORES DE BIENES Y SERVICIOS	4,909.77	0.00	0.00	4,909.77
2.1.1.2.3.6	2015 PROVEEDORES DE BIENES Y SERVICIOS	-0.30	0.00	0.00	-0.30
2.1.1.2.3.7	2016 PROVEEDORES DE BIENES Y SERVICIOS	0.26	0.00	0.00	0.26
2.1.1.2.3.8	2017 PROVEEDORES DE BIENES Y SERVICIOS	-10,843.56	0.00	0.00	-10,843.56
2.1.1.2.3.11	2020 PROVEEDORES DE BIENES Y SERVICIOS	10,000.00	0.00	0.00	10,000.00
2.1.1.2.3.12	2021 PROVEEDORES DE BIENES Y SERVICIOS	60,204.00	0.00	0.00	60,204.00
2.1.1.2.3.13	2022 PROVEEDORES DE BIENES Y SERVICIOS	428,286.00	1,937,700.93	1,520,059.93	10,645.00
2.1.1.2.4	BANCOS	912,667.00	0.00	0.00	912,667.00
2.1.1.2.4.5	2014 BANCOS	549,021.24	0.00	0.00	549,021.24
2.1.1.2.4.8	2017 BANCOS	363,645.76	0.00	0.00	363,645.76
2.1.1.3	CONTRATISTAS POR OBRAS PÚBLICAS POR PAGAR A CORTO PLAZO	3,401.00	617,613.28	617,613.28	3,401.00
2.1.1.3.1	PROVEEDORES DE INVERSIÓN PÚBLICA	3,401.00	617,613.28	617,613.28	3,401.00
2.1.1.3.1.11	2020 PROVEEDORES DE INVERSIÓN PÚBLICA	3,401.00	0.00	0.00	3,401.00
2.1.1.3.1.13	2022 PROVEEDORES DE INVERSIÓN PÚBLICA	0.00	617,613.28	617,613.28	0.00
2.1.1.5	TRANSFERENCIAS OTORGADAS POR PAGAR A CORTO PLAZO	485,136.87	122,064.00	122,064.00	485,136.87
2.1.1.5.6	2015 TRANSFERENCIAS OTORGADAS POR PAGAR C/P	200,705.61	0.00	0.00	200,705.61
2.1.1.5.7	2016 TRANSFERENCIAS OTORGADAS POR PAGAR C/P	284,431.26	0.00	0.00	284,431.26
2.1.1.5.13	2022 TRANSFERENCIAS OTORGADAS POR PAGAR C/P	0.00	122,064.00	122,064.00	0.00
2.1.1.7	RETENCIONES Y CONTRIBUCIONES POR PAGAR A CORTO PLAZO	1,439,219.25	636,185.52	438,457.27	1,241,491.00
2.1.1.7.1	IMPUESTO Y DERECHOS	257,997.57	94,810.00	94,810.00	257,997.57
2.1.1.7.1.4	OTROS IMPUESTOS Y DERECHOS	257,997.57	94,810.00	94,810.00	257,997.57
2.1.1.7.1.4.12	2021 OTROS IMPUESTOS Y DERECHOS	257,997.57	0.00	0.00	257,997.57
2.1.1.7.1.4.13	2022 OTROS IMPUESTOS Y DERECHOS	0.00	94,810.00	94,810.00	0.00
2.1.1.7.2	IMPUESTOS Y DERECHOS RETENIDOS	1,062,901.94	534,940.94	329,357.79	857,318.79
2.1.1.7.2.1	IMPUESTO SOBRE LA RENTA (ISR)	819,321.65	532,007.28	326,424.13	623,738.50
2.1.1.7.2.1.4	2013 IMPUESTO SOBRE LA RENTA (ISR)	8,403.98	0.00	0.00	8,403.98
2.1.1.7.2.1.5	2014 IMPUESTO SOBRE LA RENTA (ISR)	-15,804.21	0.00	0.00	-15,804.21
2.1.1.7.2.1.7	2016 IMPUESTO SOBRE LA RENTA (ISR)	133,317.99	0.00	0.00	133,317.99
2.1.1.7.2.1.8	2017 IMPUESTO SOBRE LA RENTA (ISR)	147,667.27	0.00	0.00	147,667.27
2.1.1.7.2.1.9	2018 IMPUESTO SOBRE LA RENTA (ISR)	-2,297.14	0.00	0.00	-2,297.14
2.1.1.7.2.1.10	2019 IMPUESTO SOBRE LA RENTA (ISR)	28.62	0.00	0.00	28.62
2.1.1.7.2.1.11	2020 IMPUESTO SOBRE LA RENTA (ISR)	5,647.48	0.00	0.00	5,647.48
2.1.1.7.2.1.12	2021 IMPUESTO SOBRE LA RENTA (ISR)	81,278.56	0.00	0.00	81,278.56
2.1.1.7.2.1.13	2022 IMPUESTO SOBRE LA RENTA (ISR)	461,079.10	532,007.28	326,424.13	255,495.95
2.1.1.7.2.4	5 AL MILLAR	54,567.23	0.00	0.00	54,567.23
2.1.1.7.2.4.1	2010 Y ANTERIORES/ 5 AL MILLAR	4,584.06	0.00	0.00	4,584.06
2.1.1.7.2.4.5	2014/ 5 AL MILLAR	15,784.30	0.00	0.00	15,784.30
2.1.1.7.2.4.6	2015/ 5 AL MILLAR	9,693.31	0.00	0.00	9,693.31
2.1.1.7.2.4.7	2016/ 5 AL MILLAR	24,505.56	0.00	0.00	24,505.56
2.1.1.7.2.5	5.51 AL MILLAR	189,013.06	2,933.66	2,933.66	189,013.06
2.1.1.7.2.5.4	2013/ 5.51 AL MILLAR	76,070.57	0.00	0.00	76,070.57
2.1.1.7.2.5.5	2014/ 5.51 AL MILLAR	27,689.40	0.00	0.00	27,689.40
2.1.1.7.2.5.6	2015/ 5.51 AL MILLAR	1,590.64	0.00	0.00	1,590.64
2.1.1.7.2.5.7	2016/ 5.51 AL MILLAR	26,688.90	0.00	0.00	26,688.90
2.1.1.7.2.5.8	2017/ 5.51 AL MILLAR	9,535.08	0.00	0.00	9,535.08
2.1.1.7.2.5.9	2018/ 5.51 AL MILLAR	1,178.85	0.00	0.00	1,178.85
2.1.1.7.2.5.10	2019/ 5.51 AL MILLAR	21,187.49	0.00	0.00	21,187.49

SÍNDICO MUNICIPAL
Ayuntamiento Constitucional
DE TOTOLAC, TLAX.
2021 - 2024



PRESIDENCIA MUNICIPAL
AYUNTAMIENTO CONSTITUCIONAL DE TOTOLAC, TLAX.
2021-2024



TESORERÍA MUNICIPAL
AYUNTAMIENTO CONSTITUCIONAL DE TOTOLAC, TLAX.
2021-2024

MUNICIPIO DE TOTOLAC TLAXCALA

0000113

RFC: MTT850101 U72

BALANZA DE COMPROBACIÓN DE SEPTIEMBRE 2022

		SALDO ANT.:	CARGOS:	ABONOS:	SALDO:
2.1.1.7.2.5.11	2020/ 5.51 AL MILLAR	497.56	0.00	0.00	497.56
2.1.1.7.2.5.12	2021/ 5.51 AL MILLAR	24,574.57	0.00	0.00	24,574.57
2.1.1.7.2.5.13	2022/ 5.51 AL MILLAR	0.00	2,933.66	2,933.66	0.00
2.1.1.7.3	10% DE IMPUESTO SOBRE LA RENTA	31,867.43	0.00	0.00	31,867.43
2.1.1.7.3.2	HONORARIOS	31,867.43	0.00	0.00	31,867.43
2.1.1.7.3.2.4	2013/ 10% ISR HONORARIOS	8,352.13	0.00	0.00	8,352.13
2.1.1.7.3.2.8	2017/ 10% ISR HONORARIOS	11,112.50	0.00	0.00	11,112.50
2.1.1.7.3.2.9	2018/ 10% ISR HONORARIOS	11,637.17	0.00	0.00	11,637.17
2.1.1.7.3.2.10	2019/ 10% ISR HONORARIOS	765.74	0.00	0.00	765.74
2.1.1.7.3.2.12	2021/ 10% ISR HONORARIOS	-0.11	0.00	0.00	-0.11
2.1.1.7.4	IVA RETENIDO	14,852.96	0.00	0.00	14,852.96
2.1.1.7.4.1	IVA RETENIDO	14,852.96	0.00	0.00	14,852.96
2.1.1.7.4.1.8	2016/ IVA RETENIDO	11,748.20	0.00	0.00	11,748.20
2.1.1.7.4.1.9	2018/ IVA RETENIDO	3,356.62	0.00	0.00	3,356.62
2.1.1.7.4.1.10	2019/ IVA RETENIDO	-251.86	0.00	0.00	-251.86
2.1.1.7.6	OTRAS OBLIGACIONES POR PAGAR	13,749.15	0.00	0.00	13,749.15
2.1.1.7.6.4	2013/ OTRAS OBLIGACIONES POR PAGAR	5,350.69	0.00	0.00	5,350.69
2.1.1.7.6.5	2014/ OTRAS OBLIGACIONES POR PAGAR	3,198.46	0.00	0.00	3,198.46
2.1.1.7.6.6	2015/ OTRAS OBLIGACIONES POR PAGAR	5,200.00	0.00	0.00	5,200.00
2.1.1.7.7	FONDOS AJENOS RETENCIÓN POR CUENTA DE TERCEROS	9,183.64	6,434.58	6,434.58	9,183.64
2.1.1.7.7.1	PENSIÓN ALIMENTICIA	9,183.64	6,434.58	6,434.58	9,183.64
2.1.1.7.7.1.5	2014/ PENSIÓN ALIMENTICIA	-1,568.17	0.00	0.00	-1,568.17
2.1.1.7.7.1.8	2017/ PENSIÓN ALIMENTICIA	11,025.00	0.00	0.00	11,025.00
2.1.1.7.7.1.11	2020/ PENSIÓN ALIMENTICIA	-7,075.19	0.00	0.00	-7,075.19
2.1.1.7.7.1.12	2021/ PENSION ALIMENTICIA	6,802.00	0.00	0.00	6,802.00
2.1.1.7.7.1.13	2022/ PENSION ALIMENTICIA	0.00	6,434.58	6,434.58	0.00
2.1.1.7.8	SINDICATOS	48,666.56	0.00	7,854.90	56,521.46
2.1.1.7.8.1	SINDICATO 7 DE MAYO	44,486.95	0.00	7,854.90	52,341.85
2.1.1.7.8.1.4	2013/ SINDICATO 7 DE MAYO	520.96	0.00	0.00	520.96
2.1.1.7.8.1.6	2015/ SINDICATO 7 DE MAYO	-7,484.88	0.00	0.00	-7,484.88
2.1.1.7.8.1.7	2016/ SINDICATO 7 DE MAYO	1,613.23	0.00	0.00	1,613.23
2.1.1.7.8.1.8	2017/ SINDICATO 7 DE MAYO	10,691.11	0.00	0.00	10,691.11
2.1.1.7.8.1.9	2018/ SINDICATO 7 DE MAYO	5,190.56	0.00	0.00	5,190.56
2.1.1.7.8.1.10	2019/ SINDICATO 7 DE MAYO	3,616.35	0.00	0.00	3,616.35
2.1.1.7.8.1.12	2021/ SINDICATO 7 DE MAYO	6,750.20	0.00	0.00	6,750.20
2.1.1.7.8.1.13	2022/ SINDICATO 7 DE MAYO	23,589.42	0.00	0.00	23,589.42
2.1.1.7.8.3	SINDICATO LIBERACION 4 DE OCTUBRE	4,179.61	0.00	0.00	4,179.61
2.1.1.7.8.3.1	2021 SINDICATO LIBERACION 4 DE OCTUBRE	4,179.61	0.00	0.00	4,179.61
2.1.2	DOCUMENTOS POR PAGAR A CORTO PLAZO	1,575,368.98	43,476.54	3,491.54	1,535,383.98
2.1.2.1	DOCUMENTOS COMERCIALES POR PAGAR A CORTO PLAZO	6,880.53	0.00	0.00	6,880.53
2.1.2.1.8	2017/ DOCUMENTOS COMERCIALES POR PAGAR A C/P	6,880.53	0.00	0.00	6,880.53
2.1.2.2	DOCUMENTOS CON CONTRATISTAS POR OBRAS PÚBLICAS POR PAGAR A CORTO PLAZO	188,561.29	0.00	0.00	188,561.29
2.1.2.2.7	2016/ DOCTOS C/ CONTRATISTAS POR OBRAS PÚBLICAS POR PAGAR A C/P	188,561.29	0.00	0.00	188,561.29
2.1.2.9	OTROS DOCUMENTOS POR PAGAR A CORTO PLAZO	1,379,927.16	43,476.54	3,491.54	1,339,942.16
2.1.2.9.5	2014/ OTROS DOCUMENTOS POR PAGAR A C/P	-95,556.69	0.00	0.00	-95,556.69
2.1.2.9.6	2015/ OTROS DOCUMENTOS POR PAGAR A C/P	-215,758.78	0.00	0.00	-215,758.78
2.1.2.9.7	2016/ OTROS DOCUMENTOS POR PAGAR A C/P	-67,727.33	0.00	0.00	-67,727.33
2.1.2.9.8	2017/ OTROS DOCUMENTOS POR PAGAR A C/P	1,202,762.82	0.00	0.00	1,202,762.82
2.1.2.9.9	2018/ OTROS DOCUMENTOS POR PAGAR A C/P	287,667.33	0.00	0.00	287,667.33
2.1.2.9.10	2019/ OTROS DOCUMENTOS POR PAGAR A C/P	871.00	0.00	0.00	871.00
2.1.2.9.11	2020/ OTROS DOCUMENTOS POR PAGAR A C/P	344.00	0.00	0.00	344.00
2.1.2.9.12	2021/ OTROS DOCUMENTOS POR PAGAR A C/P	227,073.01	0.00	0.00	227,073.01
2.1.2.9.13	2022/ OTROS DOCUMENTOS POR PAGAR A C/P	40,251.80	43,476.54	3,491.54	266.80
2.1.9	OTROS PASIVOS A CORTO PLAZO	267,968.63	0.00	0.00	267,968.63
2.1.9.9	OTROS PASIVOS CIRCULANTES	267,968.63	0.00	0.00	267,968.63

SINDICATO MUNICIPAL
AYUNTAMIENTO CONSTITUCIONAL
TOTOLAC, TLAX.
2021-2024



PRESIDENCIA MUNICIPAL
AYUNTAMIENTO CONSTITUCIONAL DE TOTOLAC, TLAX.
2021 - 2024



TESORERÍA MUNICIPAL
AYUNTAMIENTO CONSTITUCIONAL DE TOTOLAC, TLAX.
2021 - 2024

MUNICIPIO DE TOTOLAC TLAXCALA

RFC: MTT850101 U72

BALANZA DE COMPROBACIÓN DE SEPTIEMBRE 2022

0000114

	SALDO ANT.:	CARGOS:	ABONOS:	SALDO:	
2.1.9.9.10	RECAUDACION COORDINACION GENERAL DEL REGISTRO CIVIL	62,720.00	0.00	0.00	62,720.00
2.1.9.9.11	PARTICIPACION 20% SECRETARIA DE PLANEACION Y FINANZAS LICENCIAS DE FUNCIONAMIENTO CON VENTA DE BEBID	88,016.40	0.00	0.00	88,016.40
2.1.9.9.12	3% IMPUESTO SOBRE NOMINAS SECRETARIA DE PLANEACION Y FINANZAS	117,232.23	0.00	0.00	117,232.23
3	HACIENDA PUBLICA/ PATRIMONIO	29,041,257.07	0.00	0.00	29,041,257.07
3.1	HACIENDA PUBLICA/PATRIMONIO CONTRIBUIDO	3,247,273.09	0.00	0.00	3,247,273.09
3.1.1	APORTACIONES	3,222,405.09	0.00	0.00	3,222,405.09
3.1.1.1	APORTACIONES	3,222,405.09	0.00	0.00	3,222,405.09
3.1.1.3	ACTUALIZACIÓN DE LA HACIENDA PÚBLICA/PATRIMONIO	24,868.00	0.00	0.00	24,868.00
3.1.1.3.1	ACTUALIZACIÓN DE LA HACIENDA PÚBLICA/PATRIMONIO	24,868.00	0.00	0.00	24,868.00
3.2	HACIENDA PUBLICA /PATRIMONIO GENERADO	25,793,983.98	0.00	0.00	25,793,983.98
3.2.2	RESULTADOS DE EJERCICIOS ANTERIORES	25,793,983.98	0.00	0.00	25,793,983.98
3.2.2.5	RESULTADO DEL EJERCICIO 2011	1,652,015.86	0.00	0.00	1,652,015.86
3.2.2.6	RESULTADO DEL EJERCICIO 2012	-1,435,174.41	0.00	0.00	-1,435,174.41
3.2.2.7	RESULTADO DEL EJERCICIO 2013	8,020,933.73	0.00	0.00	8,020,933.73
3.2.2.8	RESULTADOS DE ADMINISTRACIÓN 2014-2016	83,493.62	0.00	0.00	83,493.62
3.2.2.8.1	RESULTADO DEL EJERCICIO 2014	13,418,806.01	0.00	0.00	13,418,806.01
3.2.2.8.2	RESULTADO DEL EJERCICIO 2015	-14,149,470.81	0.00	0.00	-14,149,470.81
3.2.2.8.3	RESULTADO DEL EJERCICIO 2016	814,158.42	0.00	0.00	814,158.42
3.2.2.9	RESULTADOS DE ADMINISTRACIÓN 2017-2021	14,709,201.86	0.00	0.00	14,709,201.86
3.2.2.9.1	RESULTADO DEL EJERCICIO 2017	1,479,341.77	0.00	0.00	1,479,341.77
3.2.2.9.2	RESULTADO DEL EJERCICIO 2018	257,201.20	0.00	0.00	257,201.20
3.2.2.9.3	RESULTADO DEL EJERCICIO 2019	4,191,090.85	0.00	0.00	4,191,090.85
3.2.2.9.4	RESULTADO DEL EJERCICIO 2020	8,781,568.04	0.00	0.00	8,781,568.04
3.2.2.A	RESULTADO DE ADMINISTRACIÓN 2021-2024	2,763,513.32	0.00	0.00	2,763,513.32
3.2.2.A.1	RESULTADO DEL EJERCICIO 2021	2,763,513.32	0.00	0.00	2,763,513.32
4	INGRESOS Y OTROS BENEFICIOS	54,739,879.27	0.00	5,919,893.02	60,659,772.29
4.1	INGRESOS DE GESTION	8,330,764.73	0.00	112,999.82	8,443,764.55
4.1.1	IMPUESTOS	3,950,360.49	0.00	163,738.00	4,114,098.49
4.1.1.2	IMPUESTOS SOBRE EL PATRIMONIO	3,039,431.00	0.00	174,477.00	3,213,908.00
4.1.1.2.1	URBANO	2,138,746.50	0.00	41,251.00	2,179,997.50
4.1.1.2.2	RÚSTICO	108,850.50	0.00	3,082.00	111,932.50
4.1.1.2.3	TRANSMISIÓN DE BIENES INMUEBLES	791,834.00	0.00	83,144.00	874,978.00
4.1.1.7	ACCESORIOS DE IMPUESTOS	910,929.49	0.00	34,761.00	945,690.49
4.1.1.7.1	RECARGOS	285,892.64	0.00	17,199.00	303,091.64
4.1.1.7.1.1	RECARGOS PREDIAL	285,892.64	0.00	17,199.00	303,091.64
4.1.1.7.2	MULTAS	625,036.85	0.00	17,562.00	642,598.85
4.1.1.7.2.1	MULTAS PREDIAL	625,036.85	0.00	17,562.00	642,598.85
4.1.4	DERECHOS	4,345,047.18	0.00	337,366.87	4,682,414.05
4.1.4.3	DERECHOS POR PRESTACIÓN DE SERVICIOS	3,901,020.94	0.00	271,632.87	4,172,653.81
4.1.4.3.3	MANIFESTACIONES CATASTRALES	45,900.50	0.00	4,913.00	50,813.50
4.1.4.3.5	ALINEAMIENTO DE INMUEBLES	5,629.40	0.00	840.00	6,469.40
4.1.4.3.6	LICENC.CONST.OBR. NVA.AMP.REV.MEM.CÁLC.	110,847.65	0.00	37,069.00	147,916.65
4.1.4.3.7	LICENCIAS P/LA CONST. DE FRACCION.	1,944.00	0.00	0.00	1,944.00
4.1.4.3.8	LICENCIAS P/DIVIDIR, FUSIONAR Y LOTIF.	125,136.50	0.00	12,129.00	137,265.50
4.1.4.3.9	DICTAMEN DE USO DE SUELO	102,598.85	0.00	27,003.00	129,601.85
4.1.4.3.11	CONSTANCIA DE SERVICIOS PÚBLICOS	7,731.90	0.00	1,964.00	9,695.90
4.1.4.3.12	DESLINDE DE TERRENOS Y RECTIFICACIÓN DE MEDIDAS	96.00	0.00	0.00	96.00
4.1.4.3.13	REGULAR. LAS OBRAS CONST. SIN LICENCIA	9,705.80	0.00	4,328.00	14,033.80
4.1.4.3.14	ASIGNAC. D/NUM.OFICIAL BIENES INMUEB.	7,495.40	0.00	6,134.00	13,629.40
4.1.4.3.15	OBSTRUCCIÓN DE LUG. PÚBL. CON MATER.	1,272.00	0.00	96.00	1,368.00
4.1.4.3.16	PERMISO OBST. VÍAS Y LUG. PÚBL. MAT.	468.00	0.00	0.00	468.00
4.1.4.3.19	BASES DE CONCURSOS Y LICITACIONES	5,360.00	0.00	0.00	5,360.00
4.1.4.3.21	BÚSQUEDA Y COPIA DE DOCUMENTOS	482.00	0.00	0.00	482.00

ESTADOS UNIDOS MEXICANOS
SINDICATO MUNICIPAL
AYUNTAMIENTO CONSTITUCIONAL
TOTOLAC, TLAXCALA
2021 - 2024



PRESIDENCIA MUNICIPAL
AYUNTAMIENTO CONSTITUCIONAL DE TOTOLAC, TLAX.
2021 - 2024



TESORERIA MUNICIPAL
AYUNTAMIENTO CONSTITUCIONAL DE TOTOLAC, TLAX.
2021 - 2024

MUNICIPIO DE TOTOLAC TLAXCALA

0000115

RFC: MTT850101 U72

BALANZA DE COMPROBACIÓN DE SEPTIEMBRE 2022

		SALDO ANT.:	CARGOS:	ABONOS:	SALDO:
4.1.4.3.22	EXPEDICIÓN DE CERTIFICACIONES OFICIALES	42,648.00	0.00	14,872.00	57,520.00
4.1.4.3.24	EXPEDICIÓN DE CONSTANCIAS	29,932.00	0.00	3,860.00	33,792.00
4.1.4.3.25	EXPEDICIÓN DE OTRAS CONSTANCIAS	596.00	0.00	0.00	596.00
4.1.4.3.28	ACTAS DE NACIMIENTO	181,147.00	0.00	18,432.00	199,579.00
4.1.4.3.29	ACTAS DE MATRIMONIO	58,723.00	0.00	5,491.00	64,214.00
4.1.4.3.30	ACTAS DE DIVORCIO	5,973.00	0.00	2,020.00	7,993.00
4.1.4.3.31	ACTAS DE DEFUNCIÓN	13,138.00	0.00	2,736.00	15,874.00
4.1.4.3.32	CELEBRACIÓN DE MATRIMONIOS	16,935.00	0.00	2,696.00	19,631.00
4.1.4.3.34	EXPEDICIÓN DE COPIAS CERTIFICADAS	5,900.00	0.00	0.00	5,900.00
4.1.4.3.35	ANOTACIÓN MARG. E/LIB. D/REGISTRO CIVIL	33,229.00	0.00	2,212.00	35,441.00
4.1.4.3.36	EXPEDICIÓN DE CONSTANCIAS	1,000.00	0.00	0.00	1,000.00
4.1.4.3.37	EXPEDIC. D/COPIA SIMPLE D/ACTOS REGIST.	1,879.00	0.00	0.00	1,879.00
4.1.4.3.38	ORDEN DE INHUMACIÓN	9,240.00	0.00	2,695.00	11,935.00
4.1.4.3.43	USO DE LA VÍA Y LUGARES PÚBLICOS	236,916.26	0.00	87,126.87	324,043.13
4.1.4.3.45	LICENCIAS DE FUNC. P/VENTA D/BEB. ALCOH.	190,585.50	0.00	0.00	190,585.50
4.1.4.3.46	LICENCIAS DE FUNCIONAMIENTO	786,903.23	0.00	960.00	787,863.23
4.1.4.3.51	LUMINOSOS	76,992.00	0.00	0.00	76,992.00
4.1.4.3.52	SERVICIO DE ALUMBRADO PÚBLICO	51,313.00	0.00	0.00	51,313.00
4.1.4.3.53	SERVICIO DE AGUA POTABLE	1,572,820.10	0.00	26,130.00	1,598,950.10
4.1.4.3.54	CONEXIONES Y RECONEXIONES	68,830.60	0.00	5,764.00	74,594.60
4.1.4.3.55	DRENAJE Y ALCANTARILLADO	9,489.50	0.00	0.00	9,489.50
4.1.4.3.58	MANTENIMIENTO A LA RED D/DRENAJE Y ALC.	82,162.75	0.00	2,162.00	84,324.75
4.1.4.4	ACCESORIOS DE DERECHOS	210,780.20	0.00	14,414.00	225,194.20
4.1.4.4.1	RECARGOS	110,846.80	0.00	3,332.00	114,178.80
4.1.4.4.1.1	RECARGOS POR DERECHOS DE AGUA	110,846.80	0.00	3,332.00	114,178.80
4.1.4.4.2	MULTAS	99,933.40	0.00	11,082.00	111,015.40
4.1.4.4.2.2	MULTAS OTROS	99,933.40	0.00	11,082.00	111,015.40
4.1.4.9	OTROS DERECHOS	233,246.04	0.00	51,320.00	284,566.04
4.1.4.9.1	OTROS DERECHOS	233,246.04	0.00	51,320.00	284,566.04
4.1.5	PRODUCTOS DE TIPO CORRIENTE	1,218.06	0.00	255.95	1,474.01
4.1.5.1	PRODUCTOS	1,218.06	0.00	255.95	1,474.01
4.1.5.1.11	INTERESES BANCARIOS, CRÉDITOS Y BONOS	1,218.06	0.00	255.95	1,474.01
4.1.6	APROVECHAMIENTOS DE TIPO CORRIENTE	34,139.00	0.00	12,139.00	46,278.00
4.1.6.2	MULTAS	34,139.00	0.00	12,139.00	46,278.00
4.1.6.2.1	MULTAS	34,139.00	0.00	12,139.00	46,278.00
4.2	PART, APORT, CONV, INCENT. DERIV. D/COLAB. FISCAL, F. DIST. DE APORT, TRANSF, ASIG, SUBS Y SUBV Y P Y JUB	46,409,114.54	0.00	5,406,893.20	51,816,007.74
4.2.1	PART, APORT, CONV, INCENT. DERIV. D/COLAB. FISCAL, F. DIST. DE APORT	46,409,114.54	0.00	5,406,893.20	51,816,007.74
4.2.1.1	PARTICIPACIONES	29,500,703.04	0.00	3,289,673.70	32,790,376.74
4.2.1.1.1	FONDO GENERAL DE PARTICIPACIONES	18,454,465.30	0.00	1,959,078.38	20,413,543.68
4.2.1.1.2	FONDO DE FOMENTO MUNICIPAL	6,012,611.93	0.00	671,475.34	6,684,087.27
4.2.1.1.3	FONDO DE FISCALIZACIÓN Y RECAUDACIÓN	839,743.26	0.00	60,262.26	900,005.52
4.2.1.1.4	FONDO DE COMPENSACIÓN	832,284.42	0.00	155,386.78	987,671.20
4.2.1.1.6	IMPUESTO ESPECIAL SOBRE PRODUCCIÓN Y SERVICIOS	159,395.67	0.00	20,772.43	180,168.10
4.2.1.1.9	GASOLINAS Y DIÉSEL	345,308.36	0.00	60,154.51	405,462.87
4.2.1.1.10	FONDO DEL IMPUESTO SOBRE LA RENTA	2,856,894.10	0.00	362,544.00	3,219,438.10
4.2.1.2	APORTACIONES	16,782,159.00	0.00	2,097,770.00	18,879,929.00
4.2.1.2.3	FONDO DE APORTACIONES PARA LA INFRAESTRUCTURA SOCIAL	5,557,624.00	0.00	694,703.00	6,252,327.00
4.2.1.2.4	FONDO DE APORTACIONES PARA EL FORTALECIMIENTO DE LOS MUNICIPIOS	11,224,535.00	0.00	1,403,067.00	12,627,602.00
4.2.1.4	INCENTIVOS DERIVADOS DE LA COLABORACIÓN FISCAL	126,252.50	0.00	19,449.50	145,702.00
4.2.1.4.2	FONDO DE COMPENSACIÓN ISAN	24,866.45	0.00	3,109.51	27,975.96
4.2.1.4.3	IMPUESTO SOBRE AUTOMÓVILES NUEVOS	88,055.30	0.00	12,841.43	100,896.73
4.2.1.4.5	OTROS INCENTIVOS ECONÓMICOS	13,330.75	0.00	3,498.56	16,829.31
5	GASTOS Y OTRAS PERDIDAS	38,209,108.18	4,811,329.02	0.00	43,020,437.20

ESTADOS UNIDOS MEXICANOS
SINDICATO MUNICIPAL
Ayuntamiento de Totolac, Tlax.
2021 - 2024



PRESIDENCIA
MUNICIPAL
AYUNTAMIENTO
CONSTITUCIONAL
DE TOTOLAC, TLAX.
2021 - 2024



TESORERÍA
MUNICIPAL
AYUNTAMIENTO
CONSTITUCIONAL
DE TOTOLAC, TLAX.
2021 - 2024

MUNICIPIO DE TOTOLAC TLAXCALA

RFC: MTT850101 U72

RELEVANCIA DE COMPROBACIÓN DE SEPTIEMBRE 2022

0000116

		SALDO ANT.:	CARGOS:	ABONOS:	SALDO:
5.1	GASTOS DE FUNCIONAMIENTO	33,280,854.44	3,610,525.64	0.00	36,891,380.08
5.1.1	SERVICIOS PERSONALES	20,636,160.64	2,361,462.91	0.00	22,997,623.55
5.1.1.1	REMUNERACIONES AL PERSONAL DE CARÁCTER PERMANENTE	16,711,625.47	2,097,598.85	0.00	18,809,224.32
5.1.1.1.1	DIETAS	1,651,064.64	206,383.08	0.00	1,857,447.72
5.1.1.1.1.3	SUELDOS A FUNCIONARIOS	2,588,748.66	324,100.50	0.00	2,912,849.16
5.1.1.1.1.4	SUELDOS AL PERSONAL	9,326,597.77	1,174,375.42	0.00	10,500,973.19
5.1.1.1.1.5	SUELDOS A TRABAJADORES	3,145,214.40	392,739.85	0.00	3,537,954.25
5.1.1.1.2	REMUNERACIONES AL PERSONAL DE CARÁCTER TRANSITORIO	106,965.60	14,527.20	0.00	121,492.80
5.1.1.1.2.1	HONORARIOS ASIMILABLES A SALARIOS	106,965.60	14,527.20	0.00	121,492.80
5.1.1.1.3	REMUNERACIONES ADICIONALES Y ESPECIALES	1,161,110.05	125,449.02	0.00	1,286,559.07
5.1.1.1.3.1	PRIMA QUINQUENAL	160,616.00	20,112.00	0.00	180,728.00
5.1.1.1.3.3	PRIMA VACACIONAL A FUNCIONARIOS	26,558.10	0.00	0.00	26,558.10
5.1.1.1.3.4	PRIMA VACACIONAL AL PERSONAL	484,888.60	55,139.85	0.00	540,028.45
5.1.1.1.3.5	PRIMA VACACIONAL A TRABAJADORES	127,774.28	0.00	0.00	127,774.28
5.1.1.1.3.9	GRATIFICACIÓN FIN DE AÑO FUNCIONARIOS	13,388.19	0.00	0.00	13,388.19
5.1.1.1.3.A	GRATIFICACIÓN FIN DE AÑO AL PERSONAL	72,064.88	14,647.17	0.00	86,712.05
5.1.1.1.3.I	COMPENSACIONES AL PERSONAL	275,820.00	35,550.00	0.00	311,370.00
5.1.1.1.5	OTRAS PRESTACIONES SOCIALES Y ECONÓMICAS	2,656,459.52	123,887.84	0.00	2,780,347.36
5.1.1.1.5.3	INDEMNIZACIÓN Y LIQUIDACIÓN AL PERSONAL	213,298.32	9,087.05	0.00	222,385.37
5.1.1.1.5.4	INDEMNIZACIÓN Y LIQUID. A TRABAJADORES	1,662,069.45	0.00	0.00	1,662,069.45
5.1.1.1.5.5	PRESTACIONES Y HABERES DE RETIRO	259,884.05	37,276.30	0.00	297,160.35
5.1.1.1.5.6	OTRAS PREST. CONTRACT. A TRABAJADORES	17,530.00	500.00	0.00	18,030.00
5.1.1.1.5.B	SERVICIO MÉDICO A TRABAJADORES	59,677.70	21,524.49	0.00	81,202.19
5.1.1.1.5.G	CUOTAS DISPENSA A TRABAJADORES	444,000.00	55,500.00	0.00	499,500.00
5.1.2	MATERIALES Y SUMINISTROS	3,862,722.52	547,417.53	0.00	4,410,140.05
5.1.2.1	MATERIALES DE ADMINISTRACIÓN, EMISIÓN DE DOCUMENTOS Y ARTÍCULOS OFICIALES	1,217,814.68	140,012.92	0.00	1,357,827.60
5.1.2.1.1	MATERIALES, UTIL.Y EQOS MEN. D/OFICINA	388,179.65	29,429.04	0.00	417,608.69
5.1.2.1.4	MAT.UTIL.Y EQOS MEN.TECN.D/L INF.Y COM.	567,995.50	81,086.92	0.00	649,082.42
5.1.2.1.5	MATERIAL IMPRESO E INFORMACIÓN DIGITAL	7,469.00	2,571.16	0.00	10,040.16
5.1.2.1.6	MATERIAL DE LIMPIEZA	43,333.13	2,870.80	0.00	46,203.93
5.1.2.1.8	MAT. P/EL REG. E INDENT. BIENES Y PERS.	210,837.40	24,855.00	0.00	234,892.40
5.1.2.2	ALIMENTOS Y UTENSILIOS	319,147.86	30,204.39	0.00	349,352.25
5.1.2.2.1	PRODUCTOS ALIMENTICIOS PARA PERSONAS	301,569.56	29,151.67	0.00	330,721.23
5.1.2.2.3	UTENSILIOS P/EL SERVICIO. D/ALIMENT.	17,578.30	1,052.72	0.00	18,631.02
5.1.2.3	MATERIAS PRIMAS Y MATERIALES DE PRODUCCIÓN Y COMERCIALIZACIÓN	249.80	0.00	0.00	249.80
5.1.2.3.1	PROD.ALIMENT.AGROP.Y FOREST.ADQ. C/M.P.	249.80	0.00	0.00	249.80
5.1.2.4	MATERIALES Y ARTÍCULOS DE CONSTRUCCIÓN Y DE REPARACIÓN	291,341.20	30,657.00	0.00	322,298.20
5.1.2.4.1	PRODUCTOS MINERALES NO METÁLICOS	30,089.88	5,687.00	0.00	35,776.88
5.1.2.4.2	CEMENTO Y PRODUCTOS DE CONCRETO	16,817.40	7,548.99	0.00	24,366.39
5.1.2.4.3	CAL, YESO Y PRODUCTOS DE YESO	954.01	0.00	0.00	954.01
5.1.2.4.6	MATERIAL ELÉCTRICO Y ELECTRÓNICO	156,532.43	7,286.98	0.00	163,819.41
5.1.2.4.7	ARTÍCULOS METÁLICOS PARA LA CONSTRUCCIÓN	11,127.42	7,965.92	0.00	19,093.34
5.1.2.4.8	MATERIALES COMPLEMENTARIOS	3,480.00	64.00	0.00	3,544.00
5.1.2.4.9	OTROS MATERIALES Y ART.D/CONST.Y REPAR.	72,340.06	2,404.01	0.00	74,744.07
5.1.2.5	PRODUCTOS QUÍMICOS, FARMACÉUTICOS Y DE LABORATORIO	62,368.64	4,438.70	0.00	66,807.34
5.1.2.5.1	PRODUCTOS QUÍMICOS BÁSICOS	84.00	0.00	0.00	84.00
5.1.2.5.3	MEDICINAS Y PRODUCTOS FARMACÉUTICOS	20,201.14	139.20	0.00	20,340.34
5.1.2.5.4	MATERIALES, ACCES.Y SUMIN.MÉDICOS	31,782.20	0.00	0.00	31,782.20
5.1.2.5.6	FIBRAS SINT.HULES, PLÁST.Y DERIVADOS	10,136.80	4,299.50	0.00	14,436.30
5.1.2.5.7	OTROS PRODUCTOS QUÍMICOS	164.50	0.00	0.00	164.50
5.1.2.6	COMBUSTIBLES, LUBRICANTES Y ADITIVOS	1,800,481.16	269,736.36	0.00	2,070,217.52
5.1.2.6.1	COMBUSTIBLES, LUBRICANTES Y ADITIVOS	1,800,481.16	269,736.36	0.00	2,070,217.52
5.1.2.7	VESTUARIO, BLANCOS, PRENDAS DE PROTECCIÓN Y ARTÍCULOS DEPORTIVOS	51,258.47	52,648.38	0.00	103,906.85

SÍNDICO MUNICIPAL
Ayuntamiento Constitucional
de Totolac, Tlax.
2021 - 2024



PRESIDENCIA MUNICIPAL
AYUNTAMIENTO CONSTITUCIONAL
DE TOTOLAC, TLAX.
2021 - 2024



TESORERIA MUNICIPAL
AYUNTAMIENTO CONSTITUCIONAL
DE TOTOLAC, TLAX.
2021 - 2024


MUNICIPIO DE TOTOLAC TLAXCALA

0000117

RFC: MTT850101 U72

BALANZA DE COMPROBACIÓN DE SEPTIEMBRE 2022

		SALDO ANT.:	CARGOS:	ABONOS:	SALDO:
5.1.2.7.1	VESTUARIO Y UNIFORMES	22,049.28	43,543.38	0.00	65,592.66
5.1.2.7.2	PRENDAS DE SEG. Y PROT. PERSONAL	21,303.45	9,105.00	0.00	30,408.45
5.1.2.7.3	ARTÍCULOS DEPORTIVOS	800.01	0.00	0.00	800.01
5.1.2.7.4	PRODUCTOS TEXTILES	5,915.57	0.00	0.00	5,915.57
5.1.2.7.5	BLANC.Y OTROS PROD.TEXT.EXC.PREND.D/VES.	1,190.16	0.00	0.00	1,190.16
5.1.2.9	HERRAMIENTAS, REFACCIONES Y ACCESORIOS MENORES	120,060.71	19,419.78	0.00	139,480.49
5.1.2.9.1	HERRAMIENTAS MENORES	68,737.69	8,238.80	0.00	76,976.49
5.1.2.9.2	REFACCIONES Y ACCES. MEN. D/EDIFICIOS	1,366.77	229.98	0.00	1,596.75
5.1.2.9.3	REF.Y ACC.MEN.MOB.EQPO D/ADM.EDUC.Y REC.	552.60	0.00	0.00	552.60
5.1.2.9.4	REF.Y ACC.MEN.EQPO D/CÓMP.Y TEC. D/INF.	32,087.88	4,011.00	0.00	36,098.88
5.1.2.9.7	REFACCIONES Y ACC.MEN.EQPO DEF.Y SEG.	5,211.92	0.00	0.00	5,211.92
5.1.2.9.8	REFACCIONES Y ACC. MEN.D/MAQ.Y OTROS EQ.	5,929.00	3,850.00	0.00	9,779.00
5.1.2.9.9	REFAC.Y OTROS ACC.MEN.OTROS BIEN.MUEB.	6,174.85	3,090.00	0.00	9,264.85
5.1.3	SERVICIOS GENERALES	8,781,971.28	701,645.20	0.00	9,483,616.48
5.1.3.1	SERVICIOS BÁSICOS	4,502,995.49	176,245.62	0.00	4,679,241.11
5.1.3.1.1	ENERGÍA ELÉCTRICA	4,440,206.45	169,220.00	0.00	4,609,426.45
5.1.3.1.2	GAS	2,775.23	73.62	0.00	2,848.85
5.1.3.1.3	AGUA	1,386.00	1,624.00	0.00	3,010.00
5.1.3.1.4	TELEFONÍA TRADICIONAL	31,234.00	3,728.00	0.00	34,962.00
5.1.3.1.7	SERV.D/ACC.D/INTER.REDES Y PROC.D/INF.	26,560.00	1,600.00	0.00	28,160.00
5.1.3.1.8	SERVICIOS POSTALES Y TELEGRÁFICOS	833.81	0.00	0.00	833.81
5.1.3.2	SERVICIOS DE ARRENDAMIENTO	336,361.64	32,932.08	0.00	369,293.72
5.1.3.2.6	ARRENDAMIENTO D/MAQ. OTROS EQPOS Y HERR.	23,460.93	1,508.00	0.00	24,968.93
5.1.3.2.7	ARRENDAMIENTOS DE ACTIVOS INTANGIBLES	0.00	12,760.00	0.00	12,760.00
5.1.3.2.9	OTROS ARRENDAMIENTOS	312,900.71	18,664.08	0.00	331,564.79
5.1.3.3	SERVICIOS PROFESIONALES, CIENTÍFICOS Y TÉCNICOS Y OTROS SERVICIOS	32,915.01	1,450.00	0.00	34,365.01
5.1.3.3.2	SERV.D/DIS.ARQ. ING.Y ACTIV.RELACIONADAS	1,375.18	0.00	0.00	1,375.18
5.1.3.3.3	SERV.D/CONS.ADVA.PROC.TÉC.Y TEC.D/L INF.	5,448.52	0.00	0.00	5,448.52
5.1.3.3.6	SERV.D/APOYO ADM.TRAD.FOT.E IMPRES.	16,811.31	1,450.00	0.00	18,261.31
5.1.3.3.9	SERV. PROFES.CIENT.Y TÉCN.INTEGRALES	9,280.00	0.00	0.00	9,280.00
5.1.3.4	SERVICIOS FINANCIEROS, BANCARIOS Y COMERCIALES	17,284.62	12,286.70	0.00	29,571.32
5.1.3.4.1	SERVICIOS FINAN.Y BANCARIOS	17,284.62	0.00	0.00	17,284.62
5.1.3.4.7	FLETES Y MANIOBRAS	0.00	12,286.70	0.00	12,286.70
5.1.3.5	SERVICIOS DE INSTALACIÓN, REPARACIÓN, MANTENIMIENTO Y CONSERVACIÓN	714,306.04	166,592.32	0.00	880,898.36
5.1.3.5.1	CONSERV.Y MANTTO MENOR D/INMUEBLES	1,512.00	13,672.09	0.00	15,184.00
5.1.3.5.2	INST.REP.Y MANT.MOB.Y EQ.ADM.EDUC.Y REC.	13,878.80	0.00	0.00	13,878.80
5.1.3.5.3	INST.REP.Y MANT.EQ.COM.Y TEC.D/L INF.	4,076.00	0.00	0.00	4,076.00
5.1.3.5.5	REPAR.Y MANTTO D/EQ.D/TRANSPORTE	323,152.04	0.00	0.00	323,152.04
5.1.3.5.7	INST.REP.Y MANT.D/MAQ.OTROS EQ.Y HERR.	365,200.20	120,073.55	0.00	485,273.75
5.1.3.5.8	SERV.D/LIMPIEZA Y MANEJO DE DESECHOS	100.00	0.00	0.00	100.00
5.1.3.5.9	SERVICIOS DE JARDINERÍA Y FUMIGACIÓN	6,387.00	0.00	0.00	6,387.00
5.1.3.6	SERVICIOS DE COMUNICACIÓN SOCIAL Y PUBLICIDAD	130,527.23	12,703.40	0.00	143,230.63
5.1.3.6.1	DIF.RAD.TV.Y MED.D/MEN.S/PRO.ACT.GUB.	109,233.11	12,703.40	0.00	121,936.51
5.1.3.6.4	SERVICIOS DE REVELADO DE FOTOGRAFÍAS	9,570.00	0.00	0.00	9,570.00
5.1.3.6.5	SERVICIOS D/LA IND.FÍLM.D/SON.Y D/VIDEO	4,872.00	0.00	0.00	4,872.00
5.1.3.6.7	OTROS SERVICIOS DE INFORMACIÓN	6,852.12	0.00	0.00	6,852.12
5.1.3.7	SERVICIOS DE TRASLADO Y VIÁTICOS	5,349.99	0.00	0.00	5,349.99
5.1.3.7.2	PASAJES TERRESTRES	2,882.99	0.00	0.00	2,882.99
5.1.3.7.5	VIÁTICOS EN EL PAÍS	2,467.00	0.00	0.00	2,467.00
5.1.3.8	SERVICIOS OFICIALES	428,261.69	204,625.08	0.00	632,886.77
5.1.3.8.2	GASTOS DE ORDEN SOCIAL Y CULTURAL	428,261.69	204,625.08	0.00	632,886.77
5.1.3.9	OTROS SERVICIOS GENERALES	2,613,969.57	94,810.00	0.00	2,708,779.57
5.1.3.9.2	IMPUESTOS Y DERECHOS	2,144,595.57	3,272.00	0.00	2,147,867.57
5.1.3.9.8	IMP.S/ NOMINAS Y OTROS DER.REL. LABORAL	469,374.00	91,538.00	0.00	560,912.00
5.2	TRANSFERENCIAS, ASIGNACIONES, SUBSIDIOS				





**PRESENCIA
MUNICIPAL
AYUNTAMIENTO
CONSTITUCIONAL
DE TOTOLAC, TLAX.
2021-2024**



**TESORERIA
MUNICIPAL
AYUNTAMIENTO
CONSTITUCIONAL
DE TOTOLAC, TLAX.
2021-2024**

MUNICIPIO DE TOTOLAC TLAXCALA

RFC: MTT850101 U72

BALANZA DE COMPROBACIÓN DE SEPTIEMBRE 2022

0000118

	SALDO ANT.:	CARGOS:	ABONOS:	SALDO:
Y OTRAS AYUDAS	2,175,533.85	266,815.20	0.00	2,442,349.05
5.2.4 AYUDAS SOCIALES	2,175,533.85	266,815.20	0.00	2,442,349.05
5.2.4.1 AYUDAS SOCIALES A PERSONAS	2,012,068.58	252,055.34	0.00	2,264,123.92
5.2.4.1.1 AYUDAS SOCIALES A PERSONAS	2,012,068.58	252,055.34	0.00	2,264,123.92
5.2.4.3 AYUDAS SOCIALES A INSTITUCIONES	163,465.27	14,759.86	0.00	178,225.13
5.2.4.3.1 AYUDAS SOC.A INSTIT. DE ENSEÑANZA	83,823.91	4,000.03	0.00	87,823.94
5.2.4.3.3 AYUDAS SOC.A INSTIT.S/FINES DE LUCRO	79,641.36	10,759.83	0.00	90,401.19
5.6 INVERSIÓN PÚBLICA	2,752,719.89	933,988.18	0.00	3,686,708.07
5.6.1 INVERSION PUBLICA NO CAPITALIZABLE	2,752,719.89	933,988.18	0.00	3,686,708.07
5.6.1.1 CONSTRUCCION EN BIENES NO CAPITALIZABLE	2,752,719.89	933,988.18	0.00	3,686,708.07
8 CUENTAS DE ORDEN PRESUPUESTARIAS	0.00	30,835,996.86	30,835,996.86	0.00
8.1 LEY DE INGRESOS	0.00	11,785,976.64	11,785,976.64	0.00
8.1.1 LEY DE INGRESOS ESTIMADA	63,505,000.00	0.00	0.00	63,505,000.00
8.1.1.1 LEY DE INGRESOS ESTIMADA	63,505,000.00	0.00	0.00	63,505,000.00
8.1.2 LEY DE INGRESOS POR EJECUTAR	19,145,706.65	5,919,893.02	0.00	13,225,813.63
8.1.2.1 LEY DE INGRESOS POR EJECUTAR	19,145,706.65	5,919,893.02	0.00	13,225,813.63
8.1.3 MODIFICACIONES A LA LEY DE INGRESOS ESTIMADA	10,380,585.92	0.00	0.00	10,380,585.92
8.1.3.1 AMPLIACIONES Y MODIFICACIONES POSITIVAS A LA LEY DE INGRESOS ESTIMADA	12,174,432.55	0.00	0.00	12,174,432.55
8.1.3.2 REDUCCIONES Y MODIFICACIONES NEGATIVAS A LA LEY DE INGRESOS ESTIMADA	1,793,846.63	0.00	0.00	1,793,846.63
8.1.4 LEY DE INGRESOS DEVENGADA	63,705.10	5,866,083.62	5,919,893.02	117,514.50
8.1.4.1 LEY DE INGRESOS DEVENGADA	63,705.10	5,866,083.62	5,919,893.02	117,514.50
8.1.5 LEY DE INGRESOS RECAUDADA	54,676,174.17	0.00	5,866,083.62	60,542,257.79
8.1.5.1 LEY DE INGRESOS RECAUDADA	54,676,174.17	0.00	5,866,083.62	60,542,257.79
8.2 PRESUPUESTO DE EGRESOS	0.00	19,050,020.22	19,050,020.22	0.00
8.2.1 PRESUPUESTO DE EGRESOS APROBADO	63,512,953.96	0.00	0.00	63,512,953.96
8.2.1.1 PRESUPUESTO DE EGRESOS APROBADO	63,512,953.96	0.00	0.00	63,512,953.96
8.2.2 PRESUPUESTO DE EGRESOS POR EJERCER	34,828,576.05	0.00	4,101,236.84	30,727,339.21
8.2.2.1 PRESUPUESTO DE EGRESOS POR EJERCER	34,828,576.05	0.00	4,101,236.84	30,727,339.21
8.2.3 MODIFICACIONES AL PRESUPUESTO DE EGRESOS APROBADO	10,376,942.96	0.00	0.00	10,376,942.96
8.2.3.1 AMPLIACIONES Y MODIFICACIONES POSITIVAS AL PRESUPUESTO DE EGRESOS APROBADO	15,654,204.46	0.00	0.00	15,654,204.46
8.2.3.2 REDUCCIONES Y MODIFICACIONES NEGATIVAS AL PRESUPUESTO DE EGRESOS APROBADO	5,277,261.50	0.00	0.00	5,277,261.50
8.2.4 PRESUPUESTO DE EGRESOS COMPROMETIDO	617,613.28	4,101,236.84	4,718,850.12	0.00
8.2.4.1 PRESUPUESTO DE EGRESOS COMPROMETIDO	617,613.28	4,101,236.84	4,718,850.12	0.00
8.2.5 PRESUPUESTO DE EGRESOS DEVENGADO	448,443.73	4,718,850.12	5,114,966.63	52,327.22
8.2.5.1 PRESUPUESTO DE EGRESOS DEVENGADO	448,443.73	4,718,850.12	5,114,966.63	52,327.22
8.2.6 PRESUPUESTO DE EGRESOS EJERCIDO	642,602.03	5,114,966.63	5,114,966.63	642,602.03
8.2.6.1 PRESUPUESTO DE EGRESOS EJERCIDO	642,602.03	5,114,966.63	5,114,966.63	642,602.03
8.2.7 PRESUPUESTO DE EGRESOS PAGADO	37,352,661.83	5,114,966.63	0.00	42,467,628.46
8.2.7.1 PRESUPUESTO DE EGRESOS PAGADO	37,352,661.83	5,114,966.63	0.00	42,467,628.46
TOTAL DE LA BALANZA:	0.00	68,015,042.52	68,015,042.52	0.00

**SÍNDICO MUNICIPAL
Ayuntamiento Constitucional
de Totolac, Tlax.
2021 - 2024**